

Rapporto Autovalutazione

Periodo di Riferimento - 2015/16

RAV Scuola - BSIC887001

IC KENNEDY OVEST 3 BRESCIA

1 Contesto e risorse

1.1 Popolazione scolastica

1.1.a Status socio economico e culturale delle famiglie degli studenti

1.1.a.1 Livello medio dell'indice ESCS

1.1.a.1 Livello medio dell'indice ESCS - Anno Scolastico 2014-2015	
Istituto/Classe	Background familiare mediano
BSIC887001	Medio Alto
BSEE887013	
V A	Medio Alto
V B	Basso
BSEE887024	
V A	Medio - Basso
V B	Medio - Basso
BSEE887035	
V A	Alto
V B	Medio Alto
V C	Alto

1.1.b Studenti con famiglie economicamente svantaggiate

1.1.b.1 Percentuale di studenti con entrambi i genitori disoccupati

1.1.b.1 Percentuale di studenti con entrambi i genitori disoccupati Anno scolastico 2014-2015				
II Classe - Primaria				
Istituto/Indirizzo	Studenti svantaggiati (%)	LOMBARDIA (%)	Nord ovest (%)	ITALIA (%)
BSIC887001	0.0	0.2	0.3	0.8

1.1.b.1 Percentuale di studenti con entrambi i genitori disoccupati Anno scolastico 2014-2015				
V Classe - Primaria				
Istituto/Indirizzo	Studenti svantaggiati (%)	LOMBARDIA (%)	Nord ovest (%)	ITALIA (%)
BSIC887001	0.8	0.6	0.6	0.7

1.1.b.1 Percentuale di studenti con entrambi i genitori disoccupati Anno scolastico 2014-2015				
III Classe - Secondaria I Grado				
Istituto/Indirizzo	Studenti svantaggiati (%)	LOMBARDIA (%)	Nord ovest (%)	ITALIA (%)
BSIC887001	0.0	0.3	0.3	0.7

Sezione di valutazione

Domande Guida
Qual e' il contesto socio-economico di provenienza degli studenti?
Qual e' l'incidenza degli studenti con cittadinanza non italiana?
Ci sono gruppi di studenti che presentano caratteristiche particolari dal punto di vista della provenienza socio economica e culturale (es. studenti nomadi, studenti provenienti da zone particolarmente svantaggiate, ecc.)?

Opportunità (Digitare al max 1500 caratteri)	Vincoli (Digitare al max 1500 caratteri)
Il contesto socio economico di riferimento dell'I.C. risulta composito e complesso, non solo a causa del forte processo migratorio degli ultimi anni, che ha modificato in profondità il tessuto sociale, ma anche perché il territorio è da tempo caratterizzato dai problemi tipici di una periferia cittadina, in continua rapida espansione. Sempre maggiore è l'incidenza di alunni stranieri in età scolare che si iscrivono nelle nostre scuole e che necessitano di percorsi di alfabetizzazione e di una progettualità tesa all'integrazione. La scuola ha messo in atto modalità formative funzionali alla nuova realtà, sforzandosi di dare risposte concrete ai nuovi bisogni.	Le risorse messe a disposizione dal Ministero e dagli Enti locali sono state convogliate in larga parte verso le necessità emergenti, limitando in questo modo l'attenzione verso altre possibili direzioni. In una certa misura la qualità degli apprendimenti ne è stata condizionata, proprio a causa del fatto che la scuola si deve far carico delle problematiche, non solo didattiche, di tanti nuovi studenti, complicate da tante situazioni familiari compromesse.

1.2 Territorio e capitale sociale

1.2.a Disoccupazione

1.2.a.1 Tasso di disoccupazione

1.2.a.1 Tasso di disoccupazione Anno 2015 - Fonte ISTAT			
	Territorio		Tasso di disoccupazione %
ITALIA			11.8
	Nord ovest		8.6
		Liguria	9.1
		Lombardia	7.8
		Piemonte	10.2
		Valle D'Aosta	8.8
	Nord est		7.2
		Emilia-Romagna	7.7
		Friuli-Venezia Giulia	8
		Trentino Alto Adige	5.3
		Veneto	7
	Centro		10.6
		Lazio	11.8
		Marche	9.9
		Toscana	9.1
		Umbria	10.4
	Sud e Isole		19.3
		Abruzzo	12.6
		Basilicata	13.6
		Campania	19.7
		Calabria	22.9
		Molise	14.3
		Puglia	19.6
		Sardegna	17.3
		Sicilia	21.3

1.2.b Immigrazione

1.2.b.1 Tasso di immigrazione

1.2.b.1 Tasso di immigrazione Anno 2015 - Fonte ISTAT			
Territorio			Tasso di immigrazione %
ITALIA			8.2
	Nord ovest		10.6
		Liguria	8.7
		Lombardia	11.5
		Piemonte	9.6
		Valle D'Aosta	7
	Nord est		10.7
		Emilia-Romagna	12
		Friuli-Venezia Giulia	8.7
		Trentino Alto Adige	9.1
		Veneto	10.3
	Centro		10.5
		Lazio	10.8
		Marche	9.3
		Toscana	10.5
		Umbria	11
	Sud e Isole		3.6
		Abruzzo	6.4
		Basilicata	3.1
		Campania	3.7
		Calabria	4.6
		Molise	3.4
		Puglia	2.8
		Sardegna	2.7
		Sicilia	3.4

Sezione di valutazione

Domande Guida
Per quali peculiarità si caratterizza il territorio in cui è collocata la scuola?
Quali risorse e competenze utili per la scuola sono presenti nel territorio?
Qual è il contributo dell'Ente Locale di riferimento (Comune o Provincia) per la scuola e più in generale per le scuole del territorio?

Opportunità (Digitare al max 1500 caratteri)	Vincoli (Digitare al max 1500 caratteri)
L'I.C. è collocato in un'area in cui sono presenti numerose agenzie di supporto educativo, quali oratori parrocchiali molto attivi e frequentati, associazioni di vario genere (Alpini, protezione civile, gruppi di volontariato, biblioteche civiche, cooperative sociali). Inoltre gli Enti locali (Comune, ASL e questura) promuovono iniziative orientate all'ampliamento dell'offerta formativa dell'Istituto.	Le iniziative degli enti esterni a volte collidono con analoghe attività promosse all'interno della scuola e risultano o ridondanti o dispersive o poco rispondenti ai reali bisogni dell'utenza.

1.3.b Edilizia e rispetto delle norme sulla sicurezza

1.3.b.1 Certificazioni

Certificazioni				
		Riferimento Provinciale %	Riferimento Regionale %	Riferimento Nazionale %
Validi	Nessuna certificazione rilasciata	6,5	12	23,4
	Certificazioni rilasciate parzialmente	59,3	54,9	55,3
	Tutte le certificazioni rilasciate	34,3	33,1	21,4
Situazione della scuola: BSIC887001	Tutte le certificazioni rilasciate			

1.3.b.2 Sicurezza edifici e superamento barriere architettoniche

Sicurezza edifici e superamento barriere architettoniche				
		Riferimento Provinciale %	Riferimento Regionale %	Riferimento Nazionale %
Validi	Nessun adeguamento	0,0	0,0	0,1
	Parziale adeguamento	67,6	69,0	77,5
	Totale adeguamento	32,4	31,0	22,4
Situazione della scuola: BSIC887001		Parziale adeguamento		

Sezione di valutazione

Domande Guida
Qual e' la qualita' delle strutture della scuola (es. struttura degli edifici, raggiungibilita' delle sedi, ecc.)?
Qual e' la qualita' degli strumenti in uso nella scuola (es. LIM, pc, ecc.)?
Quali le risorse economiche disponibili?

Opportunità (Digitare al max 1500 caratteri)	Vincoli (Digitare al max 1500 caratteri)
La dotazione finanziaria dell'I.C. è per la quasi totalità proveniente dallo Stato sotto forma di retribuzioni per il personale docente e non docente (95,3%). Le risorse residuali sono largamente insufficienti per sostenere attività aggiuntive impegnative.	L'obiettivo dell'Istituto, a partire dall'anno scolastico in corso, è quello di completare la dotazione tecnologica, attualmente carente. Le reti interne e WI-FI sono insufficienti e non consentono la digitalizzazione di molti plessi e della Segreteria. Si sta lavorando per risolvere i problemi esistenti, ma le risorse finanziarie a disposizione sono ancora carenti.

1.4 Risorse professionali

1.4.a Caratteristiche degli insegnanti

1.4.a.1 Tipologia di contratto degli insegnanti

Istituto:BSIC887001 - Tipologia di contratto degli insegnanti Anno scolastico 2015-2016					
	Insegnanti a tempo indeterminato		Insegnanti a tempo determinato		TOTALE
	N°	%	N°	%	
BSIC887001	101	87,8	14	12,2	100,0
- Benchmark*					
BRESCIA	11.883	80,3	2.908	19,7	100,0
LOMBARDIA	87.992	80,5	21.300	19,5	100,0
ITALIA	679.419	86,1	109.359	13,9	100,0

1.4.a.2 Insegnanti a tempo indeterminato per fasce di età'

Istituto:BSIC887001 - Insegnanti a tempo indeterminato per fasce di età Anno scolastico 2015-2016									
	<35		35-44		45-54		55+		Totale
	N°	%	N°	%	N°	%	N°	%	TOTALE
BSIC887001	2	2,0	25	24,8	44	43,6	30	29,7	100,0
- Benchmark*									
BRESCIA	446	3,6	2.827	22,7	4.942	39,7	4.239	34,0	100,0
LOMBARDIA	3.240	3,4	22.273	23,2	35.410	36,9	35.111	36,6	100,0
ITALIA	17.879	2,5	145.510	20,7	265.019	37,8	272.919	38,9	100,0

1.4.a.3 Titoli in possesso degli insegnanti a tempo indeterminato

Istituto:BSIC887001 - Tipologia di contratto degli insegnanti Anno scolastico 2014-2015 infanzia			
	Quota laureati	Quota diplomati	TOTALE
BSIC887001	7,1	92,9	100,0

Istituto:BSIC887001 - Tipologia di contratto degli insegnanti Anno scolastico 2014-2015 primaria			
	Quota laureati	Quota diplomati	TOTALE
BSIC887001	32,1	67,9	100,0

Istituto:BSIC887001 - Tipologia di contratto degli insegnanti Anno scolastico 2014-2015 secondaria			
	Quota laureati	Quota diplomati	TOTALE
BSIC887001	86,2	13,8	100,0

1.4.a.4 Insegnanti a tempo indeterminato per anni di servizio nella scuola (stabilita')

Istituto:BSIC887001 - Fasce Anni di Servizio degli insegnanti Anno scolastico 2015-2016								
	Corrente Anno		Da 2 a 5 anni		Da 6 a 10 anni		Oltre 10 anni	
	N°	%	N°	%	N°	%	N°	%
BSIC887001	15	17,0	18	20,5	55	62,5	-	0,0
- Benchmark*								
BRESCIA	2.724	22,5	2.396	19,7	2.546	21,0	4.466	36,8
LOMBARDIA	19.945	21,7	20.935	22,8	16.948	18,4	34.159	37,1
ITALIA	142.749	22,4	160.477	25,2	118.878	18,7	215.112	33,8

1.4.b Caratteristiche del Dirigente scolastico

1.4.b.1 Tipo di incarico del Dirigente scolastico

Tipo incarico del Dirigente scolastico - Anno Scolastico 2015-2016										
	Incarico effettivo		Incarico nominale		Incarico di reggenza		Incarico di presidenza		Nessun incarico di dirigenza attivo al 26/03/2015	
ISTITUTO	X									
- Benchmark*										
	N°	%	N°	%	N°	%	N°	%	N°	%
BRESCIA	137	87,8	1	0,6	17	10,9	1	0,6	-	0,0
LOMBARDIA	1.101	85,3	20	1,6	149	11,5	21	1,6	-	0,0
ITALIA	7.861	79,6	189	1,9	1.755	17,8	73	0,7	-	0,0

1.4.b.2 Anni di esperienza come Dirigente scolastico

Anni di esperienza come Dirigente scolastico				
		Riferimento Provinciale %	Riferimento Regionale %	Riferimento Nazionale %
Validi	Fino a 1 anno	45,4	46,1	10,9
	Da 2 a 3 anni	2,8	0,9	20
	Da 4 a 5 anni	0	0,4	1,5
	Più di 5 anni	51,9	52,6	67,7
Situazione della scuola: BSIC887001	Fino a 1 anno			

1.4.b.3 Stabilita' del Dirigente scolastico

Stabilita' del Dirigente scolastico				
		Riferimento Provinciale %	Riferimento Regionale %	Riferimento Nazionale %
Validi	Fino a 1 anno	50,9	51,7	27,3
	Da 2 a 3 anni	14,8	13,4	34,6
	Da 4 a 5 anni	7,4	6,1	8,8
	Più di 5 anni	26,9	28,8	29,3
Situazione della scuola: BSIC887001		Fino a 1 anno		

Sezione di valutazione

Domande Guida
Quali le caratteristiche socio anagrafiche del personale (es. eta', stabilita' nella scuola)?
Quali le competenze professionali e i titoli posseduti dal personale (es. certificazioni linguistiche, informatiche, ecc.)?

Opportunità (Digitare al max 1500 caratteri)	Vincoli (Digitare al max 1500 caratteri)
Il personale docente è generalmente stabile e di un'età superiore ai cinquanta anni. I docenti manifestano la necessità di corsi di aggiornamento soprattutto nell'uso didattico delle nuove tecnologie di insegnamento e nell'approccio alle problematiche di apprendimento legate ai bisogni educativi speciali.	Difficoltà da parte dei docenti nell'uso delle nuove tecnologie.

2 Esiti

2.1 Risultati scolastici

2.1.a Esiti degli scrutini

2.1.a.1 Studenti ammessi alla classe successiva

2.1.a.1 Studenti ammessi alla classe successiva - Primaria										
	Anno scolastico 2013/14					Anno scolastico 2014/15				
	% classe 1	% classe 2	% classe 3	% classe 4	% classe 5	% classe 1	% classe 2	% classe 3	% classe 4	% classe 5
BSIC887001	100,0	100,0	100,0	100,0	100,0	99,2	98,3	100,0	100,0	99,2
- Benchmark*										
BRESCIA	98,6	99,3	99,5	99,6	99,6	97,9	98,7	98,7	98,7	98,7
LOMBARDIA	98,3	98,8	99,0	99,0	99,0	98,1	98,6	98,6	98,7	98,5
Italia	97,8	98,2	98,4	98,5	98,3	96,9	97,3	97,4	97,4	97,2

2.1.a.1 Studenti ammessi alla classe successiva - Secondaria di I° grado				
	Anno scolastico 2013/14		Anno scolastico 2014/15	
	% classe 1	% classe 2	% classe 1	% classe 2
BSIC887001	97,1	96,0	92,7	96,2
- Benchmark*				
BRESCIA	95,6	96,5	94,5	94,6
LOMBARDIA	94,7	95,3	95,1	95,5
Italia	93,2	93,7	93,6	94,0

2.1.a.2 Studenti diplomati per votazione conseguita all'esame

2.1.a.2 Studenti diplomati per votazione conseguita all'esame												
	Anno scolastico 2013/14						Anno scolastico 2014/15					
	6 (%)	7 (%)	8 (%)	9 (%)	10 (%)	10 e Lode (%)	6 (%)	7 (%)	8 (%)	9 (%)	10 (%)	10 e Lode (%)
BSIC887001	20,0	28,5	30,0	16,9	3,1	1,5	27,6	21,6	32,8	16,4	1,7	0,0
- Benchmark*												
BRESCIA	27,9	26,2	21,4	17,2	5,0	2,3	25,8	25,6	22,7	17,5	5,8	2,7
LOMBARDI A	27,7	28,0	22,4	15,7	4,4	1,6	25,3	27,8	23,6	16,5	4,8	2,0
ITALIA	27,3	27,3	21,8	15,8	5,3	2,5	25,3	27,0	22,4	16,4	5,9	3,1

2.1.b Trasferimenti e abbandoni

2.1.b.1 Studenti che hanno abbandonato gli studi in corso d'anno

2.1.b.1 Studenti che hanno abbandonato gli studi in corso d'anno Anno scolastico 2014/15 - Primaria					
	% classe 1	% classe 2	% classe 3	% classe 4	% classe 5
BSIC887001	0,8	0,9	0,0	0,7	0,0
- Benchmark*					
BRESCIA	0,3	0,1	0,2	0,2	0,1
LOMBARDIA	0,2	0,1	0,1	0,1	0,1
Italia	0,3	0,1	0,1	0,1	0,1

2.1.b.1 Studenti che hanno abbandonato gli studi in corso d'anno Anno scolastico 2014/15 - Secondaria di I° grado			
	% classe 1	% classe 2	% classe 3
BSIC887001	0,0	0,9	0,0
- Benchmark*			
BRESCIA	0,1	0,2	0,4
LOMBARDIA	0,2	0,2	0,3
Italia	0,3	0,5	0,6

2.1.b.2 Studenti trasferiti - in entrata - in corso d'anno

2.1.b.2 Studenti trasferiti - in entrata - in corso d'anno Anno scolastico 2014/15 - Primaria					
	% classe 1	% classe 2	% classe 3	% classe 4	% classe 5
BSIC887001	4,9	2,7	3,5	1,5	0,8
- Benchmark*					
BRESCIA	1,5	1,3	1,7	1,2	0,8
LOMBARDIA	1,2	1,1	1,2	1,0	0,7
Italia	1,7	1,4	1,3	1,2	0,9

2.1.b.2 Studenti trasferiti - in entrata - in corso d'anno Anno scolastico 2014/15 - Secondaria di I° grado			
	% classe 1	% classe 2	% classe 3
BSIC887001	2,8	6,1	0,0
- Benchmark*			
BRESCIA	1,4	1,7	1,2
LOMBARDIA	1,2	1,3	0,9
Italia	1,7	1,5	1,1

2.1.b.3 Studenti trasferiti - in uscita - in corso d'anno

2.1.b.3 Studenti trasferiti - in uscita - in corso d'anno Anno scolastico 2014/15 - Primaria					
	% classe 1	% classe 2	% classe 3	% classe 4	% classe 5
BSIC887001	4,4	5,0	3,3	1,5	0,8
- Benchmark*					
BRESCIA	3,4	2,9	2,9	2,4	2,4
LOMBARDIA	2,4	2,1	2,0	1,8	1,4
Italia	2,9	2,3	2,1	1,9	1,5


2.1.b.3 Studenti trasferiti - in uscita - in corso d'anno Anno scolastico 2014/15 - Secondaria di I° grado			
	% classe 1	% classe 2	% classe 3
BSIC887001	2,7	4,5	4,7
- Benchmark*			
BRESCIA	2,3	2,4	1,9
LOMBARDIA	1,7	1,8	1,5
Italia	1,9	1,8	1,4

Sezione di valutazione

Domande Guida
Quanti studenti non sono ammessi alla classe successiva e perché? Ci sono concentrazioni di non ammessi in alcuni anni di corso o indirizzi di studio per le scuole superiori?
Quanti sono gli studenti sospesi in giudizio nelle scuole superiori? I debiti formativi si concentrano in determinate discipline, anni di corso, indirizzi o sezioni?
I criteri di valutazione adottati dalla scuola (studenti non ammessi alla classe successiva, studenti con debiti formativi) sono adeguati a garantire il successo formativo degli studenti?
Quali considerazioni si possono fare analizzando la distribuzione degli studenti per fascia di voto conseguito all'Esame di Stato (es. una parte consistente si colloca nelle fasce più basse, ci sono distribuzioni anomale per alcune fasce, cosa emerge dal confronto con il dato medio nazionale)?
Quanti e quali studenti abbandonano la scuola e perché?

Punti di Forza (Digitare al max 1500 caratteri)	Punti di Debolezza (Digitare al max 1500 caratteri)
Gli abbandoni scolastici sono sporadici e comunque nei limiti fisiologici. Il movimento in ingresso ed in uscita degli studenti è legato alle esigenze familiari ed al processo migratorio in atto. I casi di non ammissione alla classe successiva sono assai limitati e generalmente causati da contesti familiari e culturali deprivati. I criteri di valutazione adottati dalla scuola sono senz'altro atti a garantire il successo formativo degli studenti. I risultati conseguiti all'esame di Stato della scuola secondaria di primo grado sono in linea di massima allineati con quelli del territorio circostante, con differenze poco significative.	La scuola avverte la necessità di supportare gli studenti in difficoltà linguistiche o di apprendimento con dei corsi integrativi o di potenziamento e supporto.

Rubrica di Valutazione	
Criterio di qualità: La scuola garantisce il successo formativo degli studenti.	Situazione della scuola
La scuola non riesce a garantire il successo formativo per tutti gli studenti: la scuola perde molti studenti nel passaggio da un anno all'altro, oppure c'è una percentuale anomala di trasferimenti o abbandoni, oppure ci sono concentrazioni anomale di non ammessi all'anno successivo e/o di abbandoni in alcuni anni di corso, sezioni, plessi o indirizzi di scuola. La distribuzione degli studenti per fasce di voto evidenzia una concentrazione eccessiva nelle fasce più basse.	1 - Molto critica
	2 -

La scuola perde alcuni studenti nel passaggio da un anno all'altro, ci sono alcuni trasferimenti e abbandoni. La distribuzione degli studenti per fasce di voto evidenzia una concentrazione anomala in alcune fasce.		3 - Con qualche criticita'
		4 -
La scuola non perde studenti nel passaggio da un anno all'altro, tranne singoli casi giustificati. La distribuzione degli studenti per fasce di voto evidenzia una situazione di equilibrio.		5 - Positiva
		6 -
La scuola non perde studenti nel passaggio da un anno all'altro e accoglie studenti provenienti da altre scuole. La distribuzione degli studenti per fasce di voto evidenzia una situazione di equilibrio. I criteri di selezione adottati dalla scuola sono adeguati a garantire il successo formativo degli studenti.		7 - Eccellente

Motivazione del giudizio assegnato

Nel complesso i risultati conseguiti si possono considerare soddisfacenti, anche se non mancano margini di ulteriore miglioramento, cui si sta lavorando.

2.2 Risultati nelle prove standardizzate nazionali

2.2.a Risultati degli studenti nelle prove di italiano e matematica

2.2.a.1234 Punteggio in italiano e matematica

*Differenze nel punteggio rispetto a scuole con contesto socio-economico e culturale simile (ESCS)

Istituto: BSIC887001 - Risultati degli studenti nelle prove di italiano e matematica - Anno Scolastico 2015/16										
Livello Classe/Plesso/Classe	Prova di Italiano					Prova di Matematica				
	Punteggio medio	Lombardia	Nord ovest	ITALIA	Punt. ESCS (*)	Punteggio medio	Lombardia	Nord ovest	ITALIA	Punt. ESCS (*)
		58,3	58,1	56,4			55,7	55,2	54,2	
2-Scuola primaria - Classi seconde	57,8	↔	↔	↑	n.d.	60,3	↑	↑	↑	n.d.
BSEE887013	50,2	n/a	n/a	n/a	n/a	52,5	n/a	n/a	n/a	n/a
BSEE887013 - II A	43,6	↓	↓	↓	n.d.	48,1	↓	↓	↓	n.d.
BSEE887013 - II B	61,5	↑	↑	↑	n.d.	60,2	↑	↑	↑	n.d.
BSEE887024	67,4	n/a	n/a	n/a	n/a	71,7	n/a	n/a	n/a	n/a
BSEE887024 - II A	65,6	↑	↑	↑	n.d.	72,0	↑	↑	↑	n.d.
BSEE887024 - II B	69,5	↑	↑	↑	n.d.	71,4	↑	↑	↑	n.d.
BSEE887035	57,2	n/a	n/a	n/a	n/a	58,2	n/a	n/a	n/a	n/a
BSEE887035 - II A	64,4	↑	↑	↑	n.d.	63,1	↑	↑	↑	n.d.
BSEE887035 - II B	50,0	↓	↓	↓	n.d.	53,3	↓	↓	↓	n.d.
		59,3	58,5	56,6			57,8	56,5	54,6	
5-Scuola primaria - Classi quinte	60,0	↔	↑	↑	0,6	58,4	↔	↑	↑	0,9
BSEE887013	49,2	n/a	n/a	n/a	n/a	47,6	n/a	n/a	n/a	n/a
BSEE887013 - V A	51,5	↓	↓	↓	-8,8	48,1	↓	↓	↓	-10,5
BSEE887013 - V B	47,0	↓	↓	↓	-10,6	47,1	↓	↓	↓	-8,2
BSEE887024	69,5	n/a	n/a	n/a	n/a	65,6	n/a	n/a	n/a	n/a
BSEE887024 - V A	76,1	↑	↑	↑	16,7	70,3	↑	↑	↑	12,8
BSEE887024 - V B	60,7	↑	↑	↑	3,0	60,0	↑	↑	↑	4,5
BSEE887035	62,6	n/a	n/a	n/a	n/a	62,1	n/a	n/a	n/a	n/a
BSEE887035 - V A	63,8	↑	↑	↑	3,4	61,3	↑	↑	↑	3,6
BSEE887035 - V B	62,4	↑	↑	↑	3,5	63,8	↑	↑	↑	6,5
BSEE887035 - V C	61,3	↑	↑	↑	-0,9	61,3	↑	↑	↑	0,7
		63,0	63,3	60,3			57,3	57,6	53,5	
8-Scuola secondaria di I grado - Classi terze	64,7	↑	↑	↑	n.d.	55,2	↓	↓	↑	n.d.
BSMM887012	64,7	n/a	n/a	n/a	n/a	55,2	n/a	n/a	n/a	n/a
BSMM887012 - III A	64,1	↔	↔	↑	n.d.	47,7	↓	↓	↓	n.d.
BSMM887012 - III B	60,5	↓	↓	↔	n.d.	54,0	↓	↓	↔	n.d.
BSMM887012 - III C	63,9	↔	↔	↑	n.d.	57,1	↔	↔	↑	n.d.
BSMM887012 - III D	72,2	↑	↑	↑	n.d.	62,9	↑	↑	↑	n.d.
BSMM887012 - III E	63,3	↔	↔	↑	n.d.	54,8	↓	↓	↑	n.d.

2.2.b Livelli di apprendimento degli studenti

2.2.b.1 Alunni collocati nei diversi livelli in italiano e in matematica

2.2.b.1 Alunni collocati nei diversi livelli in italiano e in matematica - Anno Scolastico 2014/15										
Classe/Istituto/Ra gruppiamento geografico	Italiano					Matematica				
	Numero studenti Livello 1	Numero studenti Livello 2	Numero studenti Livello 3	Numero studenti Livello 4	Numero studenti Livello 5	Numero studenti Livello 1	Numero studenti Livello 2	Numero studenti Livello 3	Numero studenti Livello 4	Numero studenti Livello 5
BSEE887013 - II A	12	5	3	1	5	10	6	3	3	4
BSEE887013 - II B	5	1	1	1	7	3	1	2	3	6
BSEE887024 - II A	1	2	4	4	7	0	0	2	3	13
BSEE887024 - II B	3	1	0	2	10	0	1	1	5	8
BSEE887035 - II A	3	2	1	2	6	3	1	1	2	7
BSEE887035 - II B	6	3	1	1	3	5	1	3	2	3
	% studenti Livello 1	% studenti Livello 2	% studenti Livello 3	% studenti Livello 4	% studenti Livello 5	% studenti Livello 1	% studenti Livello 2	% studenti Livello 3	% studenti Livello 4	% studenti Livello 5
BSIC887001	29,1	13,6	9,7	10,7	36,9	20,6	9,8	11,8	17,6	40,2
Lombardia	24,6	16,3	12,3	16,0	30,7	26,7	15,9	10,4	16,8	30,1
Nord ovest	24,4	16,8	12,9	15,6	30,3	28,2	15,9	10,2	15,8	29,9
Italia	27,0	18,1	12,9	14,3	27,7	30,2	15,4	9,9	15,6	28,9

2.2.b.1 Alunni collocati nei diversi livelli in italiano e in matematica - Anno Scolastico 2014/15										
Classe/Istituto/Ra gruppiamento geografico	Italiano					Matematica				
	Numero studenti Livello 1	Numero studenti Livello 2	Numero studenti Livello 3	Numero studenti Livello 4	Numero studenti Livello 5	Numero studenti Livello 1	Numero studenti Livello 2	Numero studenti Livello 3	Numero studenti Livello 4	Numero studenti Livello 5
BSEE887013 - V A	5	5	3	1	5	7	4	1	3	4
BSEE887013 - V B	6	5	3	4	1	8	2	3	2	4
BSEE887024 - V A	0	1	2	1	12	2	1	1	3	9
BSEE887024 - V B	2	2	2	2	4	2	4	0	2	5
BSEE887035 - V A	1	2	5	4	7	3	2	4	3	8
BSEE887035 - V B	0	5	4	3	6	1	2	5	2	8
BSEE887035 - V C	2	3	2	3	6	4	3	1	0	8
	% studenti Livello 1	% studenti Livello 2	% studenti Livello 3	% studenti Livello 4	% studenti Livello 5	% studenti Livello 1	% studenti Livello 2	% studenti Livello 3	% studenti Livello 4	% studenti Livello 5
BSIC887001	13,4	19,3	17,6	15,1	34,4	22,3	14,9	12,4	12,4	38,0
Lombardia	16,3	18,8	21,3	15,2	28,5	21,9	16,6	12,7	13,2	35,6
Nord ovest	17,3	19,5	21,1	15,3	26,9	23,5	17,5	12,9	12,9	33,1
Italia	21,2	20,1	20,1	14,3	24,3	26,7	18,5	12,4	12,3	30,1

2.2.b.1 Alunni collocati nei diversi livelli in italiano e in matematica - Anno Scolastico 2014/15										
Classe/Istituto/Ra gruppiamento geografico	Italiano					Matematica				
	Numero studenti Livello 1	Numero studenti Livello 2	Numero studenti Livello 3	Numero studenti Livello 4	Numero studenti Livello 5	Numero studenti Livello 1	Numero studenti Livello 2	Numero studenti Livello 3	Numero studenti Livello 4	Numero studenti Livello 5
BSMM887012 - III A	3	2	6	8	3	10	2	4	2	4
BSMM887012 - III B	5	6	4	5	5	4	8	3	4	6
BSMM887012 - III C	1	4	8	5	3	3	5	3	5	5
BSMM887012 - III D	1	2	2	7	10	0	4	4	6	8
BSMM887012 - III E	4	4	4	4	7	5	5	3	5	5
	% studenti Livello 1	% studenti Livello 2	% studenti Livello 3	% studenti Livello 4	% studenti Livello 5	% studenti Livello 1	% studenti Livello 2	% studenti Livello 3	% studenti Livello 4	% studenti Livello 5
BSIC887001	12,4	15,9	21,2	25,7	24,8	19,5	21,2	15,0	19,5	24,8
Lombardia	17,9	16,9	16,5	18,8	29,9	18,8	19,2	15,1	14,2	32,8
Nord ovest	17,1	16,8	16,5	19,8	29,8	18,6	18,4	15,4	14,4	33,3
Italia	21,7	18,1	16,8	18,6	24,8	25,2	20,2	15,4	13,4	25,9

2.2.c Variabilità dei risultati fra le classi

2.2.c.1 Varianza interna alle classi e fra le classi


2.2.c.1 - Variabilità dei punteggi TRA le classi e DENTRO le classi - Italiano e Matematica - Scuola primaria - Classi quinte - Anno Scolastico 2014/15				
Istituto/Raggruppamento geografico	TRA_ita (%)	DENTRO_ita (%)	TRA_mat (%)	DENTRO_mat (%)
BSIC887001	24,1	75,8	15,0	85,0
- Benchmark*				
Nord ovest	5,8	94,2	7,4	92,6
ITALIA	8,9	91,1	10,2	89,8

Sezione di valutazione

Domande Guida
Quali risultati raggiunge la scuola nelle prove standardizzate nazionali di italiano e matematica?
La scuola riesce ad assicurare esiti uniformi tra le varie classi? Il livello raggiunto dagli studenti nelle prove INVALSI e' ritenuto affidabile - conoscendo l'andamento abituale delle classi - oppure c'e' il sospetto di comportamenti opportunistici (cheating)?
Le disparità a livello di risultati tra gli alunni meno dotati e quelli più dotati sono in aumento o in regressione nel corso della loro permanenza a scuola?
Queste disparità sono concentrate in alcune sedi, indirizzi o sezioni?

Punti di Forza (Digitare al max 1500 caratteri)	Punti di Debolezza (Digitare al max 1500 caratteri)
In generale prove standardizzate dimostrano una buona collocazione dell'Istituto sia a livelli territoriale, che nazionale. Solo in alcuni casi nella scuola primaria ed occasionalmente in quella secondaria i risultati sono inferiori alle medie regionali e nazionali. Il livello di affidabilità dei risultati è buono. Non siamo a conoscenza di fenomeni di "cheating". Nel complesso i risultati dimostrano una apprezzabile uniformità di risultati nei vari livelli scolastici, con sporadiche ed accidentali differenze fra una classe e l'altra, sia in positivo, che in negativo. Le disparità fra gli studenti permangono evidenti, ma nell'insieme sono in costante, sia pur lento, regresso. Alcune sedi mostrano livelli generali migliori di altre, a causa di diversi fattori ambientali e non.	L'elevato numero di studenti non italo-foni, specie se di recente immigrazione, incide negativamente sui risultati complessivi conseguiti dalle classi.

Rubrica di Valutazione	
Criterio di qualità: La scuola assicura l'acquisizione dei livelli essenziali di competenze (misurate con le prove standardizzate nazionali) per tutti gli studenti.	Situazione della scuola
Il punteggio di italiano e/o matematica della scuola alle prove INVALSI e' inferiore rispetto a quello di scuole con background socio-economico e culturale simile. I punteggi delle diverse classi in italiano e/o matematica sono molto distanti e la varianza tra classi in italiano e/o matematica e' decisamente superiore a quella media. La quota di studenti collocata nei livelli 1 e 2 in italiano e in matematica e' notevolmente superiore alla media nazionale.	1 - Molto critica
	2 -

Il punteggio di italiano e matematica della scuola alle prove INVALSI e' in linea con quello di scuole con background socio-economico e culturale simile. La varianza tra classi in italiano e in matematica e' uguale o di poco superiore a quella media, i punteggi delle classi non si discostano molto dalla media della scuola, anche se ci sono casi di singole classi in italiano e matematica che si discostano in negativo. La quota di studenti collocata nei livelli 1 e 2 in italiano e in matematica e' in linea con la media nazionale.		3 - Con qualche criticita'
		4 -
Il punteggio di italiano e matematica della scuola alle prove INVALSI e' superiore a quello di scuole con background socio-economico e culturale simile. La varianza tra classi in italiano e matematica e' in linea o di poco inferiore a quella media, i punteggi delle classi non si discostano dalla media della scuola oppure in alcune classi si discostano in positivo. La quota di studenti collocata nei livelli 1 e 2 in italiano e in matematica e' inferiore alla media nazionale.		5 - Positiva
		6 -
Il punteggio di italiano e matematica della scuola alle prove INVALSI e' superiore a quello di scuole con background socio-economico e culturale simile ed e' superiore alla media nazionale. La varianza tra classi in italiano e matematica e' inferiore a quella media. I punteggi delle diverse classi in italiano e matematica non si discostano dalla media della scuola. La quota di studenti collocata nei livelli 1 e 2 in italiano e in matematica e' decisamente inferiore alla media nazionale.		7 - Eccellente

Motivazione del giudizio assegnato


Il punteggio conseguito dall'Istituto è in generale allineato o anche leggermente superiore alle medie regionali e nazionali di scuole con un background socio-economico e culturale simile.
--

2.3 Competenze chiave e di cittadinanza

Sezione di valutazione

Domande Guida
La scuola valuta le competenze di cittadinanza degli studenti (es. il rispetto delle regole, lo sviluppo del senso di legalità e di un'etica della responsabilità, la collaborazione e lo spirito di gruppo)?
La scuola adotta criteri di valutazione comuni per l'assegnazione del voto di comportamento?
La scuola valuta le competenze chiave degli studenti come l'autonomia di iniziativa e la capacità di orientarsi? In che modo la scuola valuta queste competenze (osservazione del comportamento, individuazione di indicatori, questionari, ecc.) ?
Qual è il livello delle competenze chiave e di cittadinanza raggiunto dagli studenti nel loro percorso scolastico? Ci sono differenze tra classi, sezioni, plessi, indirizzi o ordini di scuola?

Punti di Forza (Digitare al max 1500 caratteri)	Punti di Debolezza (Digitare al max 1500 caratteri)
La scuola secondaria di primo grado ha adottato una Certificazione delle competenze conclusiva del primo ciclo di istruzione dove sono indicati i livelli delle competenze di cittadinanza conseguiti dagli studenti. Tali competenze ruotano intorno alla dimensione sociale e civica (il rispetto delle regole, lo sviluppo del senso della legalità e dell'etica della responsabilità, la collaborazione e lo spirito di gruppo) e su competenze personali legate alla capacità di orientarsi e di agire efficacemente nelle diverse situazioni. Nella scuola secondaria di primo grado sono stati adottati criteri comuni riguardo la valutazione del comportamento all'interno di riunioni collegiali.	Nella scuola primaria non sono stati ancora adottati criteri comuni per la valutazione del comportamento, delle discipline e la certificazione delle competenze di cittadinanza deve essere oggetto di studio e di programmazione.

Rubrica di Valutazione	
Criterio di qualità: La scuola assicura l'acquisizione delle competenze chiave e di cittadinanza degli studenti.	Situazione della scuola
Il livello delle competenze chiave e di cittadinanza raggiunto dagli studenti non è soddisfacente; nella maggior parte delle classi le competenze sociali e civiche sono scarsamente sviluppate (collaborazione tra pari, responsabilità e rispetto delle regole). La maggior parte degli studenti non raggiunge una adeguata autonomia nell'organizzazione dello studio e nell'autoregolazione dell'apprendimento. La scuola non adotta modalità comuni per la valutazione delle competenze chiave e di cittadinanza degli studenti.	1 - Molto critica
	2 -
Il livello delle competenze chiave e di cittadinanza raggiunto dagli studenti è accettabile; sono presenti alcune situazioni (classi, plessi, ecc.) nelle quali le competenze sociali e civiche sono scarsamente sviluppate (collaborazione tra pari, responsabilità e rispetto delle regole). In generale gli studenti raggiungono una sufficiente autonomia nell'organizzazione dello studio e nell'autoregolazione dell'apprendimento, ma alcuni studenti non raggiungono una adeguata autonomia. La scuola adotta criteri comuni per la valutazione del comportamento, ma non utilizza strumenti per valutare il raggiungimento delle competenze chiave e di cittadinanza degli studenti.	 3 - Con qualche criticità
	4 -
Il livello delle competenze chiave e di cittadinanza raggiunto dagli studenti è buono; le competenze sociali e civiche sono adeguatamente sviluppate (collaborazione tra pari, responsabilità e rispetto delle regole). La maggior parte degli studenti raggiunge una adeguata autonomia nell'organizzazione dello studio e nell'autoregolazione dell'apprendimento. Non sono presenti concentrazioni anomale di comportamenti problematici in specifiche sezioni, plessi, indirizzi di scuola. La scuola adotta criteri comuni per la valutazione del comportamento e utilizza almeno uno strumento per valutare il raggiungimento delle competenze chiave e di cittadinanza degli studenti.	5 - Positiva

		6 -
Il livello delle competenze chiave e di cittadinanza raggiunto dagli studenti e' elevato; in tutte le classi le competenze sociali e civiche sono adeguatamente sviluppate (collaborazione tra pari, responsabilita' e rispetto delle regole) e in alcune classi raggiungono un livello ottimale. La maggior parte degli studenti raggiunge una adeguata autonomia nell'organizzazione dello studio e nell'autoregolazione dell'apprendimento e una parte di essi raggiunge livelli eccellenti. Non sono presenti concentrazioni anomale di comportamenti problematici in specifiche sezioni, plessi, indirizzi di scuola. La scuola adotta criteri comuni per la valutazione del comportamento e utilizza piu' strumenti per valutare il raggiungimento delle competenze chiave e di cittadinanza degli studenti.		7 - Eccellente

Motivazione del giudizio assegnato

La scuola in generale deve operare per elaborare delle metodologie comuni e condivise per la valutazione delle competenze chiave di cittadinanza e l'apprendimento permanente. E' necessario dotarsi di strumenti di osservazione, verifica e valutazione non solo delle conoscenze e delle abilità disciplinari, ma anche delle capacità relazionali, abilità che andrebbero non solo osservate e valutate ma anche sviluppate con proposte didattiche adeguate.

2.4 Risultati a distanza

2.4.c Successo negli studi secondari di II grado

2.4.c.1 Consiglio orientativo per tipologia

2.4.c.1 Consiglio orientativo per tipologia								
	% Artistica	% Linguistica	% Professionale	% Qualsiasi area	% Scientifica	% Tecnica	% Umanistica	% Apprendistato
BSIC887001	6,0	5,4	21,0	3,0	10,0	43,2	11,7	0

2.4.c.2 Corrispondenza tra consiglio orientativo e scelta effettuata

2.4.c.2 Corrispondenza tra consiglio orientativo e scelta effettuata			
	Consigli Corrispondenti		Consigli non Corrispondenti
	%		%
BSIC887001		62,8	37,2
BRESCIA		63,8	36,2
LOMBARDIA		66,5	33,5
ITALIA		71,6	28,4

2.4.c.3 Promossi al I anno che hanno seguito il consiglio orientativo


2.4.c.3 Promossi al I anno che hanno seguito il consiglio orientativo		
	Promossi che hanno seguito il Consiglio Orientativo	Promossi che non hanno seguito il Consiglio Orientativo
	%	%
BSIC887001	69,6	21,4
- Benchmark*		
BRESCIA	70,0	35,9
LOMBARDIA	72,7	37,2
ITALIA	75,3	50,1

Sezione di valutazione

Domande Guida
Per la scuola primaria - Quali sono gli esiti degli studenti usciti dalla scuola primaria al termine del primo anno di scuola secondaria di I grado? [Nel caso in cui la grande maggioranza degli studenti della primaria si iscriva nella secondaria del medesimo Istituto Comprensivo si puo' utilizzare l'indicatore 2.1.a sugli Esiti degli scrutini]
Per la scuola secondaria di I grado - Quali sono i risultati dei propri studenti nel percorso scolastico successivo? In che misura il consiglio orientativo e' seguito? In che misura il consiglio orientativo e' efficace?
Per la scuola secondaria di II grado - Qual e' la riuscita dei propri studenti nei successivi percorsi di studio? Quanti studenti iscritti all'universita' non hanno conseguito crediti? Coloro che hanno conseguito crediti universitari ne hanno conseguiti in misura adeguata (tenendo conto che andrebbero conseguiti in media 60 crediti per ciascun anno di corso)?
Per la scuola secondaria di II grado - Qual e' la riuscita dei propri studenti nel mondo del lavoro? (La scuola potrebbe considerare, se in possesso dei relativi dati, la quota di ex studenti occupati dopo 3 o 5 anni dal diploma, la coerenza tra il titolo di studio conseguito e il settore lavorativo, o ancora esaminare quanti studenti hanno trovato un impiego nella regione di appartenenza e quanti al di fuori di essa).

Punti di Forza (Digitare al max 1500 caratteri)	Punti di Debolezza (Digitare al max 1500 caratteri)
Gli studenti della scuola primaria che si iscrivono alla scuola secondaria di primo grado conseguono generalmente esiti positivi e sono rari i casi di riprovazione. Per quanto riguarda la scuola secondaria di primo grado emergono dati allineati con le medie nazionali e regionali, con differenze poco significative. Si nota che il consiglio orientativo della scuola secondaria di primo grado non sempre corrisponde alle scelte operate dalle famiglie, che per lo più si orientano verso scuole tecniche e professionali, e ciò è in linea con il contesto socio culturale della popolazione del territorio.	Si rileva che la percentuale di studenti promossi, sia che abbiano seguito il consiglio orientativo, sia con non lo abbiano seguito, è significativamente inferiore alle medie nazionali e regionali, soprattutto per gli studenti che hanno seguito il consiglio orientativo, è ciò può costituire un elemento di riflessione per la nostra scuola ed il nostro corpo docente.

Rubrica di Valutazione	
Criterio di qualità: La scuola favorisce il successo degli studenti nei successivi percorsi di studio e di lavoro.	Situazione della scuola
Per le scuole del I ciclo - La scuola non monitora i risultati a distanza degli studenti oppure i risultati degli studenti nel successivo percorso di studio non sono soddisfacenti: una quota consistente di studenti o specifiche tipologie di studenti incontra difficoltà di apprendimento (non sono ammessi alla classe successiva, hanno debiti formativi o cambiano l'indirizzo di studio) e/o abbandona gli studi nel percorso successivo. Per le scuole del II ciclo - La scuola non monitora i risultati degli studenti nei successivi percorsi di studio e di avviamento al mondo del lavoro (stage, formazione non universitaria, ecc.) e il loro inserimento nel mercato del lavoro. Il numero di immatricolati all'università e' inferiore a quello medio provinciale e regionale. I risultati raggiunti dagli studenti immatricolati all'università sono molto bassi (la mediana dei crediti conseguiti all'università dai diplomati dopo 1 e 2 anni e' inferiore a 20 su 60).	1 - Molto critica
	2 -

<p>Per le scuole del I ciclo - I risultati degli studenti nel successivo percorso di studio sono sufficienti: diversi studenti incontrano difficoltà di apprendimento (non sono ammessi alla classe successiva, hanno debiti formativi o cambiano l'indirizzo di studio) e/o abbandonano gli studi nel percorso successivo. Per le scuole del II ciclo - La scuola non raccoglie in modo sistematico informazioni sui risultati degli studenti nei successivi percorsi di studio e di avviamento al mondo del lavoro (stage, formazione non universitaria, ecc.) e il loro inserimento nel mercato del lavoro. Il numero di immatricolati all'università è nella media o di poco inferiore alla media provinciale e regionale. I risultati raggiunti dagli studenti immatricolati all'università sono mediocri (la mediana dei crediti conseguiti dai diplomati dopo 1 e 2 anni di università è compresa tra 20 e 30 su 60).</p>		3 - Con qualche criticità
		4 -
<p>Per le scuole del I ciclo - I risultati degli studenti nel successivo percorso di studio sono buoni: pochi studenti incontrano difficoltà di apprendimento (non sono ammessi alla classe successiva, hanno debiti formativi o cambiano l'indirizzo di studio) e il numero di abbandoni nel percorso di studi successivo è molto contenuto. Per le scuole del II ciclo - La scuola monitora in maniera sistematica i risultati degli studenti nei successivi percorsi di studio e di avviamento al mondo del lavoro (stage, formazione non universitaria, ecc.) e il loro inserimento nel mercato del lavoro. Il numero di immatricolati all'università è superiore alla media provinciale e regionale. I risultati raggiunti dagli studenti immatricolati all'università sono buoni (la mediana dei crediti conseguiti dai diplomati dopo 1 e 2 di università anni è almeno 30 su 60).</p>		5 - Positiva
		6 -
<p>Per le scuole del I ciclo - I risultati degli studenti nel percorso successivo di studio sono molto positivi: in rari casi gli studenti incontrano difficoltà di apprendimento (non sono ammessi alla classe successiva, hanno debiti formativi o cambiano l'indirizzo di studio) e non ci sono episodi di abbandono degli studi nel percorso successivo. Per le scuole del II ciclo - La scuola monitora in maniera sistematica i risultati degli studenti nei successivi percorsi di studio e di avviamento al mondo del lavoro (stage, formazione non universitaria, ecc.) e il loro inserimento nel mercato del lavoro. Il numero di immatricolati all'università è superiore alla media provinciale e regionale. I risultati raggiunti dagli studenti immatricolati all'università sono molto positivi (la mediana dei crediti conseguiti dai diplomati dopo 1 e 2 anni di università è superiore a 40 su 60).</p>		7 - Eccellente

Motivazione del giudizio assegnato

Nel passaggio dalla scuola primaria alla scuola secondaria di primo grado non si rilevano particolari problemi, mentre qualche criticità si avverte nell'inserimento nel secondo ciclo di istruzione, dove paradossalmente ottengono risultati più vicini alle medie nazionali e regionali gli studenti che non seguono il consiglio orientativo della scuola.

3A Processi - Pratiche educative e didattiche

3A.1 Curricolo, progettazione e valutazione

Subarea: Curricolo e offerta formativa

3.1.a Curricolo

3.1.a.1 Presenza degli aspetti relativi all'elaborazione del curricolo-PRIMARIA

Presenza degli aspetti relativi all'elaborazione del curricolo-PRIMARIA				
		Riferimento Provinciale %	Riferimento Regionale %	Riferimento Nazionale %
Validi	Basso grado di presenza	12	11,6	10
	Medio - basso grado di presenza	4,6	4,7	6
	Medio - alto grado di presenza	34,3	33,2	29,3
	Alto grado di presenza	49,1	50,5	54,7
Situazione della scuola: BSIC887001		Basso grado di presenza		

3.1.a.1 Presenza degli aspetti relativi all'elaborazione del curricolo-SECONDARIA

Presenza degli aspetti relativi all'elaborazione del curricolo-SECONDARIA				
		Riferimento Provinciale %	Riferimento Regionale %	Riferimento Nazionale %
Validi	Basso grado di presenza	13,9	13,1	11,7
	Medio - basso grado di presenza	0,9	5,3	5,6
	Medio - alto grado di presenza	38,9	31,8	27,2
	Alto grado di presenza	46,3	49,9	55,5
Situazione della scuola: BSIC887001		Basso grado di presenza		

3.1.a.2 Aspetti del curricolo presenti-PRIMARIA

Istituto:BSIC887001 - Aspetti del curricolo presenti-PRIMARIA				
opzione	Situazione della scuola: BSIC887001	Riferimento Provinciale (% scuole in cui sono presenti gli aspetti seguenti)	Riferimento Regionale (% scuole in cui sono presenti gli aspetti seguenti)	Riferimento Nazionale (% scuole in cui sono presenti gli aspetti seguenti)
Curricolo di scuola per italiano	No	88	88,4	89,3
Curricolo di scuola per matematica	No	87	88	89
Curricolo di scuola per la lingua inglese	No	87	85,1	85
Curricolo di scuola per scienze	No	82,4	82,5	83,4
Curricolo di scuola per altre discipline	No	83,3	81,4	81,3
Curricolo per lo sviluppo delle competenze trasversali	No	43,5	49,1	57,9
Profilo delle competenze da possedere in uscita dalla scuola	Si	72,2	77,2	80,7
Quota del monte ore annuale per la realizzazione di discipline e attività autonomamente scelte dalla scuola	No	32,4	30,6	29,3
Altro	No	20,4	13,9	12,1

3.1.a.2 Aspetti del curricolo presenti-SECONDARIA

Istituto:BSIC887001 - Aspetti del curricolo presenti-SECONDARIA				
opzione	Situazione della scuola: BSIC887001	Riferimento Provinciale (% scuole in cui sono presenti gli aspetti seguenti)	Riferimento Regionale (% scuole in cui sono presenti gli aspetti seguenti)	Riferimento Nazionale (% scuole in cui sono presenti gli aspetti seguenti)
Curricolo di scuola per italiano	No	82,4	83,7	87
Curricolo di scuola per matematica	No	86,1	84,7	86,7
Curricolo di scuola per la lingua inglese	No	84,3	81,5	83,6
Curricolo di scuola per scienze	No	84,3	80,4	81,7
Curricolo di scuola per altre discipline	No	83,3	78,2	79,6
Curricolo per lo sviluppo delle competenze trasversali	No	42,6	49,7	58,4
Profilo delle competenze da possedere in uscita dalla scuola	Si	76,9	84,2	86,2
Quota del monte ore annuale per la realizzazione di discipline e attività autonomamente scelte dalla scuola	No	28,7	32,8	28,3
Altro	No	19,4	14,4	11,9

Domande Guida

A partire dai documenti ministeriali di riferimento, in che modo il curricolo di istituto risponde ai bisogni formativi degli studenti e alle attese educative e formative del contesto locale?

La scuola ha individuato quali traguardi di competenza gli studenti nei diversi anni dovrebbero acquisire? Vengono individuate anche le competenze trasversali (es. educazione alla cittadinanza, competenze sociali e civiche)?

Gli insegnanti utilizzano il curricolo definito dalla scuola come strumento di lavoro per la loro attività?

Le attività di ampliamento dell'offerta formativa sono progettate in raccordo con il curricolo di istituto?

Vengono individuati in modo chiaro gli obiettivi e le abilità/competenze da raggiungere attraverso i progetti di ampliamento dell'offerta formativa?

Punti di Forza (Digitare al max 1500 caratteri)	Punti di Debolezza (Digitare al max 1500 caratteri)
<p>Il curricolo di Istituto non è stato elaborato dal Collegio Docenti, se non per quanto riguarda i tempi scuola ed i progetti di Istituto soprattutto con riferimento all'inclusione scolastica, all'orientamento, alla dispersione. Esiste una bozza predisposta nell'a.s. 2012-2013 per l'area linguistica, dove sono stati individuati i traguardi di sviluppo delle competenze delle classi terze e quinte della scuola primaria e traguardi di sviluppo delle competenze delle classi terze della scuola secondaria di primo grado, in relazione anche alle Indicazioni Nazionali per il Curricolo del 2012. Le attività di ampliamento dell'offerta formativa rispondono comunque ai bisogni diffusi e più avvertiti nella comunità scolastica, quali l'alfabetizzazione degli alunni non italofofoni, il potenziamento nelle lingue straniere, l'inclusione degli alunni disabili e svantaggiati.</p>	<p>L'Istituto deve dotarsi al più presto di un idoneo curricolo, che tenga presenti i bisogni formativi sia delle classi della scuola primaria, che della secondaria di primo grado nelle varie discipline, individuando anche competenze trasversali. Durante l'anno si è iniziata un'attività di formazione sul curricolo con l'intervento di esperti qualificati, attività che dovrà proseguire ed essere intensificata nel prossimo anno scolastico. Gli obiettivi e le abilità/competenze da raggiungere attraverso i progetti di ampliamento dell'offerta formativa non sono quasi mai esplicitati e verificati.</p>

Subarea: Progettazione didattica

3.1.c Progettazione didattica

3.1.c.1 Presenza degli aspetti relativi alla progettazione didattica-PRIMARIA

Presenza degli aspetti relativi alla progettazione didattica-PRIMARIA				
		Riferimento Provinciale %	Riferimento Regionale %	Riferimento Nazionale %
Validi	Basso grado di presenza	13	8	6,8
	Medio - basso grado di presenza	31,5	27,4	23,2
	Medio - alto grado di presenza	35,2	35,2	36
	Alto grado di presenza	20,4	29,3	33,9
Situazione della scuola: BSIC887001		Basso grado di presenza		

3.1.c.1 Presenza degli aspetti relativi alla progettazione didattica-SECONDARIA

Presenza degli aspetti relativi alla progettazione didattica-SECONDARIA				
		Riferimento Provinciale %	Riferimento Regionale %	Riferimento Nazionale %
Validi	Basso grado di presenza	14,8	7,8	6,8
	Medio - basso grado di presenza	26,9	23,3	21
	Medio - alto grado di presenza	33,3	32,8	34,9
	Alto grado di presenza	25	36	37,4
Situazione della scuola: BSIC887001		Medio-basso grado di presenza		

3.1.c.2 Aspetti del curricolo sulla progettazione didattica presenti-PRIMARIA

Istituto:BSIC887001 - Aspetti del curricolo sulla progettazione didattica presenti-PRIMARIA				
opzione	Situazione della scuola: BSIC887001	Riferimento Provinciale (% scuole in cui sono presenti gli aspetti seguenti)	Riferimento Regionale (% scuole in cui sono presenti gli aspetti seguenti)	Riferimento Nazionale (% scuole in cui sono presenti gli aspetti seguenti)
Utilizzo di modelli comuni a tutta la scuola per la progettazione didattica	No	69,4	79,3	81,4
Progettazione di itinerari comuni per specifici gruppi di studenti	Si	88	80,1	71,2
Programmazione per classi parallele	No	73,1	86,6	86,4
Programmazione per dipartimenti disciplinari o per ambiti disciplinari	No	56,5	65,1	64,1
Programmazione in continuita' verticale	Si	46,3	51	57,4
Definizione di criteri di valutazione comuni per le diverse discipline	No	66,7	76,3	82,3
Progettazione di moduli o unita' didattiche per il recupero delle competenze	No	48,1	50,8	58,6
Progettazione di moduli o unita' didattiche per il potenziamento delle competenze	No	24,1	31,6	42,2
Altro	No	9,3	9,9	8,9

3.1.c.2 Aspetti del curricolo sulla progettazione didattica presenti-SECONDARIA

Istituto:BSIC887001 - Aspetti del curricolo sulla progettazione didattica presenti-SECONDARIA				
opzione	Situazione della scuola: BSIC887001	Riferimento Provinciale (% scuole in cui sono presenti gli aspetti seguenti)	Riferimento Regionale (% scuole in cui sono presenti gli aspetti seguenti)	Riferimento Nazionale (% scuole in cui sono presenti gli aspetti seguenti)
Utilizzo di modelli comuni a tutta la scuola per la progettazione didattica	No	73,1	77,9	80,2
Progettazione di itinerari comuni per specifici gruppi di studenti	No	84,3	81,4	73,5
Programmazione per classi parallele	No	41,7	59	60,6
Programmazione per dipartimenti disciplinari o per ambiti disciplinari	Si	74,1	81,3	81,4
Programmazione in continuita' verticale	Si	45,4	54	57,9
Definizione di criteri di valutazione comuni per le diverse discipline	Si	76,9	83,5	86
Progettazione di moduli o unita' didattiche per il recupero delle competenze	Si	58,3	57,8	63,4
Progettazione di moduli o unita' didattiche per il potenziamento delle competenze	No	32,4	47,3	53
Altro	No	9,3	10,1	8,8

Domande Guida

Nella scuola vi sono strutture di riferimento (es. dipartimenti) per la progettazione didattica?

I docenti effettuano una programmazione periodica comune per ambiti disciplinari e/o classi parallele? Per quali discipline? Per quali ordini/indirizzi di scuola?

In che modo avviene l'analisi delle scelte adottate e la revisione della progettazione?

Punti di Forza (Digitare al max 1500 caratteri)	Punti di Debolezza (Digitare al max 1500 caratteri)
Nella scuola secondaria di primo grado i Dipartimenti disciplinari sono stati convocati per la definizione di strategie comuni per l'orientamento degli allievi in uscita dalla classe terza media e per l'organizzazione delle prove dell'esame di Stato. Le eventuali scelte vengono poi condivise nel Collegio docenti.	Nella scuola primaria non esistono veri e propri dipartimenti disciplinari. La programmazione per classi parallele viene assicurata a livello di plesso, ma non è estesa a tutto l'Istituto Comprensivo.

Subarea: Valutazione degli studenti

3.1.d Presenza di prove strutturate per classi parallele

3.1.d.1 Prove strutturate in entrata-PRIMARIA

Prove strutturate in entrata-PRIMARIA				
		Riferimento Provinciale %	Riferimento Regionale %	Riferimento Nazionale %
Validi	Nessuna prova	47,2	31,8	30,9
	Prove svolte in 1 o 2 discipline	19,4	23,6	18,9
	Prove svolte in 3 o più discipline	33,3	44,6	50,2
Situazione della scuola: BSIC887001		Prove svolte in 1 o 2 discipline		

3.1.d.1 Prove strutturate in entrata-SECONDARIA

Prove strutturate in entrata-SECONDARIA				
		Riferimento Provinciale %	Riferimento Regionale %	Riferimento Nazionale %
Validi	Nessuna prova	30,6	14,1	16,8
	Prove svolte in 1 o 2 discipline	25	18,1	15,7
	Prove svolte in 3 o più discipline	44,4	67,8	67,4
Situazione della scuola: BSIC887001		Prove svolte in 1 o 2 discipline		

3.1.d.2 Prove strutturate intermedie-PRIMARIA

Prove strutturate intermedie-PRIMARIA				
		Riferimento Provinciale %	Riferimento Regionale %	Riferimento Nazionale %
Validi	Nessuna prova	58,3	45,4	45,8
	Prove svolte in 1 o 2 discipline	16,7	15,3	13,2
	Prove svolte in 3 o più discipline	25	39,3	40,9
Situazione della scuola: BSIC887001		Nessuna prova		

3.1.d.2 Prove strutturate intermedie-SECONDARIA

Prove strutturate intermedie-SECONDARIA				
		Riferimento Provinciale %	Riferimento Regionale %	Riferimento Nazionale %
Validi	Nessuna prova	81,5	65,5	62
	Prove svolte in 1 o 2 discipline	9,3	10,4	10,4
	Prove svolte in 3 o più discipline	9,3	24,1	27,6
Situazione della scuola: BSIC887001		Prove svolte in 1 o 2 discipline		

3.1.d.3 Prove strutturate finali-PRIMARIA

Prove strutturate finali-PRIMARIA				
		Riferimento Provinciale %	Riferimento Regionale %	Riferimento Nazionale %
Validi	Nessuna prova	44,4	34,2	36,9
	Prove svolte in 1 o 2 discipline	17,6	18,2	15,6
	Prove svolte in 3 o più discipline	38	47,6	47,5
Situazione della scuola: BSIC887001		Prove svolte in 1 o 2 discipline		

3.1.d.3 Prove strutturate finali-SECONDARIA

Prove strutturate finali-SECONDARIA				
		Riferimento Provinciale %	Riferimento Regionale %	Riferimento Nazionale %
Validi	Nessuna prova	68,5	54,1	52,2
	Prove svolte in 1 o 2 discipline	12	13,3	10,6
	Prove svolte in 3 o più discipline	19,4	32,6	37,2
Situazione della scuola: BSIC887001		Prove svolte in 3 o piu' discipline		

Domande Guida

Quali aspetti del curriculum sono valutati?

Gli insegnanti utilizzano criteri comuni di valutazione per i diversi ambiti/discipline? In quali discipline, indirizzi o ordini di scuola e' piu' frequente l'uso di criteri comuni di valutazione e in quali invece vengono meno utilizzati?


La scuola utilizza prove strutturate per classi parallele costruite dagli insegnanti? Per quali discipline? Per quali classi? Sono adottati criteri comuni per la correzione delle prove?

Nella scuola vengono utilizzati strumenti quali prove di valutazione autentiche o rubriche di valutazione? Quanto e' diffuso il loro utilizzo?

La scuola progetta e realizza interventi didattici specifici a seguito della valutazione degli studenti?

Punti di Forza (Digitare al max 1500 caratteri)	Punti di Debolezza (Digitare al max 1500 caratteri)
Nella scuola primaria la programmazione avviene a livello di team per classi parallele con la sola funzione di strutturare le attività didattiche da realizzare settimana per settimana. Nella scuola secondaria di primo grado periodicamente si effettuano prove disciplinari comuni per classi parallele.	Nella scuola primaria non esistono criteri comuni di valutazione e non si effettuano prove comuni. La programmazione verticale dovrebbe essere migliorata.

Rubrica di valutazione e Motivazione del giudizio assegnato

Rubrica di Valutazione	
Criterio di qualità: La scuola propone un curriculum aderente alle esigenze del contesto, progetta attività didattiche coerenti con il curriculum, valuta gli studenti utilizzando criteri e strumenti condivisi.	Situazione della scuola
La scuola non ha elaborato un proprio curriculum, oppure si è limitata a riportare nel POF i criteri presenti nei documenti ministeriali di riferimento senza rielaborarli. Non sono stati definiti profili di competenze che gli studenti dovrebbero acquisire nelle varie discipline. Le attività di ampliamento dell'offerta formativa non sono presenti, oppure sono presenti ma non sono coerenti con il progetto formativo di scuola e gli obiettivi e le abilità/competenze da raggiungere non sono definiti in modo chiaro. Non sono definiti obiettivi di apprendimento comuni per classi parallele o per ambiti disciplinari. Non sono utilizzati criteri di valutazione e strumenti di valutazione comuni, oppure i criteri di valutazione e gli strumenti di valutazione comuni sono utilizzati solo da pochi insegnanti o per poche discipline.	1 - Molto critica
	 2 -
La scuola ha definito alcuni aspetti del proprio curriculum, rimandando per gli altri aspetti a quanto previsto nei documenti ministeriali di riferimento. La definizione dei profili di competenza per le varie discipline e anni di corso è da sviluppare in modo più approfondito. Le attività di ampliamento dell'offerta formativa sono per lo più coerenti con il progetto formativo di scuola. La definizione degli obiettivi e delle abilità/competenze da raggiungere deve essere migliorata. Ci sono referenti per la progettazione didattica e/o la valutazione degli studenti e dipartimenti disciplinari, anche se il personale interno è coinvolto in misura limitata. La progettazione didattica periodica viene condivisa da un numero limitato di docenti. I docenti fanno riferimento a criteri di valutazione comuni definiti a livello di scuola, anche se solo in alcuni casi utilizzano prove standardizzate comuni per la valutazione. La progettazione di interventi specifici a seguito della valutazione degli studenti non viene effettuata in maniera sistematica.	3 - Con qualche criticità
	4 -
La scuola ha elaborato un proprio curriculum a partire dai documenti ministeriali di riferimento. Sono stati definiti i profili di competenze per le varie discipline e anni di corso. Le attività di ampliamento dell'offerta formativa sono inserite nel progetto educativo di scuola. Gli obiettivi e le abilità/competenze da raggiungere con queste attività sono definiti in modo chiaro. Nella scuola sono presenti referenti e/o gruppi di lavoro sulla progettazione didattica e/o la valutazione degli studenti e dipartimenti disciplinari cui partecipa un buon numero di insegnanti. La progettazione didattica periodica viene effettuata in modo condiviso per ambiti disciplinari e coinvolge un buon numero di docenti di varie discipline e di più indirizzi e ordini di scuola. La scuola utilizza forme di certificazione delle competenze. I docenti utilizzano regolarmente alcuni strumenti comuni per la valutazione e hanno momenti di incontro per condividere i risultati della valutazione. La progettazione di interventi specifici a seguito della valutazione degli studenti è una pratica frequente ma andrebbe migliorata.	5 - Positiva
	6 -

<p>La scuola ha elaborato un proprio curriculum a partire dai documenti ministeriali di riferimento, declinando le competenze disciplinari e trasversali per i diversi anni di corso, che gli insegnanti utilizzano come strumento di lavoro per la programmazione delle attività didattiche. Il curriculum si sviluppa a partire dalle caratteristiche del contesto e dei bisogni formativi della specifica utenza. Le attività di ampliamento dell'offerta formativa sono bene integrate nel progetto educativo di istituto. Tutte le attività presentano una definizione molto chiara degli obiettivi e delle abilità/competenze da raggiungere. Nella scuola sono presenti referenti e/o gruppi di lavoro sulla progettazione didattica e/o la valutazione degli studenti e dipartimenti disciplinari; i docenti sono coinvolti in maniera diffusa. Gli insegnanti condividono obiettivi di apprendimento specifici ed effettuano sistematicamente una progettazione didattica condivisa. La scuola utilizza forme di certificazione delle competenze. I docenti utilizzano criteri di valutazione comuni e usano strumenti diversificati per la valutazione degli studenti (prove strutturate, rubriche di valutazione, ecc.). L'utilizzo di prove strutturate comuni è sistematico e riguarda la maggior parte degli ambiti disciplinari e tutti gli indirizzi/ordini di scuola. I docenti regolarmente si incontrano per riflettere sui risultati degli studenti. C'è una forte relazione tra le attività di programmazione e quelle di valutazione degli studenti. I risultati della valutazione degli studenti sono usati in modo sistematico per ri-orientare la programmazione e progettare interventi didattici mirati.</p>	7 - Eccellente
---	----------------

Motivazione del giudizio assegnato

La scuola non ha elaborato un vero e proprio curriculum di Istituto, o, per lo meno, non lo ha aggiornato, anche se nel piano dell'offerta formativa sono presenti i riferimenti normativi indispensabili per una progettazione didattica ampia ed inclusiva. Le attività di ampliamento dell'offerta formativa sono coerenti con il progetto formativo formale ed informale della scuola. La definizione degli obiettivi e delle abilità/competenze da raggiungere deve essere migliorata e più articolata. I docenti solo in alcuni casi fanno riferimento a criteri di valutazione comuni definiti a livello di scuola, così come solo in alcuni casi utilizzano prove standardizzate comuni per la valutazione.

3A.2 Ambiente di apprendimento

Subarea: Dimensione organizzativa

3.2.a Durata delle lezioni

3.2.a.1 Modalita' orarie adottate per la durata delle lezioni-PRIMARIA

Modalita' orarie adottate per la durata delle lezioni-PRIMARIA				
		Riferimento Provinciale %	Riferimento Regionale %	Riferimento Nazionale %
Validi	Orario standard	87	78,8	79,2
	Orario ridotto	0,9	1,5	2,7
	Orario flessibile	12	19,6	18,1
Situazione della scuola: BSIC887001		Orario standard		

3.2.a.1 Modalita' orarie adottate per la durata delle lezioni-SECONDARIA

Modalita' orarie adottate per la durata delle lezioni-SECONDARIA				
		Riferimento Provinciale %	Riferimento Regionale %	Riferimento Nazionale %
Validi	Orario standard	90,7	52,2	74,6
	Orario ridotto	1,9	24,4	10,2
	Orario flessibile	7,4	23,5	15,1
Situazione della scuola: BSIC887001		Orario standard		

3.2.b Organizzazione oraria

3.2.b.1 Modalita' orarie per l'ampliamento dell'offerta formativa-PRIMARIA

Istituto:BSIC887001 - Modalita' orarie per l'ampliamento dell'offerta formativa-PRIMARIA				
opzione	Situazione della scuola: BSIC887001	Riferimento Provinciale (% di scuole che hanno indicato la modalità)	Riferimento Regionale (% di scuole che hanno indicato la modalità)	Riferimento Nazionale (% di scuole che hanno indicato la modalità)
In orario extra-curricolare	No	21,3	18,4	52,4
In orario curricolare, nelle ore di lezione	Si	69,4	75,3	62,4
In orario curricolare, facendo ore non di 60 min.	No	0,9	2,3	1,6
In orario curricolare, utilizzando il 20% del curricolo di scuola	No	12,0	12,6	13,9
Sono attivita' non previste per questo a.s.	No	15,7	14,7	10,4

3.2.b.1 Modalita' orarie per l'ampliamento dell'offerta formativa-SECONDARIA

Istituto:BSIC887001 - Modalita' orarie per l'ampliamento dell'offerta formativa-SECONDARIA				
opzione	Situazione della scuola: BSIC887001	Riferimento Provinciale (% di scuole che hanno indicato la modalità)	Riferimento Regionale (% di scuole che hanno indicato la modalità)	Riferimento Nazionale (% di scuole che hanno indicato la modalità)
In orario extra-curricolare	Si	67,6	77,3	82,8
In orario curricolare, nelle ore di lezione	Si	66,7	57,9	52,4
In orario curricolare, facendo ore non di 60 min.	No	0,0	9,4	4,2
In orario curricolare, utilizzando il 20% del curricolo di scuola	No	10,2	13,2	12,1
Sono attivita' non previste per questo a.s.	No	10,2	5,0	5,6

3.2.b.2 Modalita' orarie per interventi di recupero, consolidamento, potenziamento-PRIMARIA

Istituto:BSIC887001 - Modalita' orarie per interventi di recupero, consolidamento, potenziamento-PRIMARIA				
opzione	Situazione della scuola: BSIC887001	Riferimento Provinciale (% di scuole che hanno indicato la modalità)	Riferimento Regionale (% di scuole che hanno indicato la modalità)	Riferimento Nazionale (% di scuole che hanno indicato la modalità)
In orario extra-curricolare	No	32,4	18,6	38,3
In orario curricolare, nelle ore di lezione	Si	94,4	94,8	89,8
In orario curricolare, facendo ore non di 60 min.	No	1,9	2	1,9
In orario curricolare, utilizzando il 20% del curricolo di scuola	No	6,5	6,6	8,5
Sono attivita' non previste per questo a.s.	No	0,9	1	1,5

3.2.b.2 Modalita' orarie per interventi di recupero, consolidamento, potenziamento-SECONDARIA

Istituto:BSIC887001 - Modalita' orarie per interventi di recupero, consolidamento, potenziamento-SECONDARIA				
opzione	Situazione della scuola: BSIC887001	Riferimento Provinciale (% di scuole che hanno indicato la modalità)	Riferimento Regionale (% di scuole che hanno indicato la modalità)	Riferimento Nazionale (% di scuole che hanno indicato la modalità)
In orario extra-curricolare	No	79,6	66,7	71,1
In orario curricolare, nelle ore di lezione	Si	89,8	84,2	84,4
In orario curricolare, facendo ore non di 60 min.	No	0,9	14,1	6,2
In orario curricolare, utilizzando il 20% del curricolo di scuola	No	7,4	9,7	9,3
Sono attivita' non previste per questo a.s.	No	0	0,1	0,6

Domande Guida

In che modo la scuola cura gli spazi laboratoriali (individuazione di figure di coordinamento, aggiornamento dei materiali, ecc.)? Gli studenti hanno pari opportunità di fruire degli spazi laboratoriali (ci sono sedi, indirizzi o sezioni che vi accedono in misura minore)?

In che modo la scuola cura la presenza di supporti didattici nelle classi (biblioteca di classe, computer, materiali per le attività scientifiche, materiali per le attività espressive, ecc.)?

In che modo la scuola cura la gestione del tempo come risorsa per l'apprendimento? L'articolazione dell'orario scolastico è adeguata alle esigenze di apprendimento degli studenti? La durata delle lezioni risponde alle esigenze di apprendimento degli studenti?

Punti di Forza (Digitare al max 1500 caratteri)	Punti di Debolezza (Digitare al max 1500 caratteri)
L'orario curricolare nella scuola primaria è articolato sia sul tempo pieno per un plesso, sia sul tempo scolastico standard (30 ore) per gli altri due. Questa articolazione risponde alle esigenze dell'utenza. Nella scuola secondaria di primo grado, oltre all'orario standard su sei giorni settimanali, la scuola offre la settimana corta (5 giorni settimanali), con tre rientri pomeridiani. In questo caso è garantito anche il servizio mensa. La durata delle lezioni è di 60 minuti, adeguata alle esigenze didattiche. Esistono nei vari plessi sia biblioteche, che vengono costantemente aggiornate, sia laboratori di informatica, di arte, di musica, di scienze, di lingua straniera. Per ogni spazio esiste una figura di coordinamento.	I laboratori di informatica necessitano di aggiornamento e di potenziamento, come pure le reti telematiche interne della scuola. Mancano i collegamenti WI-FI in due plessi della primaria e nei due plessi della scuola dell'infanzia e ciò rende impossibile l'utilizzo, ad esempio, del registro elettronico. Nella scuola secondaria di primo grado non vengono attuate attività in orario extra-curricolare, se non per il potenziamento in lingua inglese, a causa degli scarsi finanziamenti di cui la scuola dispone.

Subarea: Dimensione metodologica

Domande Guida

La scuola promuove l'utilizzo di modalità didattiche innovative?

La scuola promuove la collaborazione tra docenti per la realizzazione di modalità didattiche innovative?

Punti di Forza (Digitare al max 1500 caratteri)	Punti di Debolezza (Digitare al max 1500 caratteri)
<p>Nella scuola secondaria di primo grado tutte le classi sono dotate di LIM. In un plesso della scuola primaria cinque classi su dieci hanno a disposizione le LIM, mentre è in corso l'installazione di altre due. Questi strumenti consentono un'attività didattica innovativa ed inclusiva, per rafforzare la quale si sono tenuti diversi corsi di formazione per i docenti. L'innovazione didattica resa possibile da questi nuovi dispositivi è stata accolta con molto favore sia dagli studenti, che dalle loro famiglie e dagli stessi docenti.</p>	<p>Difficoltà a reperire i fondi per l'acquisto, l'aggiornamento e la manutenzione delle dotazioni tecnologiche. Necessità di continui percorsi di formazione per l'utilizzo sempre più ampio e diffuso delle nuove tecnologie informatiche e telematiche.</p>

Subarea: Dimensione relazionale

3.2.d Episodi problematici

3.2.d.1 Azioni per contrastare episodi problematici-PRIMARIA - Atti Di Vandalismo

Istituto:BSIC887001 % - Azioni per contrastare episodi problematici-PRIMARIA - Atti Di Vandalismo				
opzione	Situazione della scuola: BSIC887001 %	Riferimento Provinciale %	Riferimento Regionale %	Riferimento Nazionale %
Nessun episodio	n.d.	-	-	-
Nessun provvedimento	n.d.	-	-	-
Azioni interlocutorie	n.d.	54,2	54,8	53,4
Azioni costruttive	100	72,6	51	46,6
Azioni sanzionatorie	n.d.	68,8	41,1	41

3.2.d.1 Azioni per contrastare episodi problematici-PRIMARIA - Furti

Istituto:BSIC887001 % - Azioni per contrastare episodi problematici-PRIMARIA - Furti				
opzione	Situazione della scuola: BSIC887001 %	Riferimento Provinciale %	Riferimento Regionale %	Riferimento Nazionale %
Nessun episodio	n.d.	-	-	-
Nessun provvedimento	100	-	-	-
Azioni interlocutorie	n.d.	66,7	55,5	55,8
Azioni costruttive	n.d.	31,7	56,6	57,5
Azioni sanzionatorie	n.d.	41,7	43,8	51,2

3.2.d.1 Azioni per contrastare episodi problematici-PRIMARIA - Comportamenti Violenti

Istituto:BSIC887001 % - Azioni per contrastare episodi problematici-PRIMARIA - Comportamenti Violenti				
opzione	Situazione della scuola: BSIC887001 %	Riferimento Provinciale %	Riferimento Regionale %	Riferimento Nazionale %
Nessun episodio	n.d.	-	-	-
Nessun provvedimento	n.d.	-	-	-
Azioni interlocutorie	29	39,7	41,1	43,9
Azioni costruttive	57	37,4	39,2	38,3
Azioni sanzionatorie	14	29,4	28,9	28,4

3.2.d.1 Azioni per contrastare episodi problematici-PRIMARIA - Altre Attivita' Non Consentite

Istituto:BSIC887001 % - Azioni per contrastare episodi problematici-PRIMARIA - Altre Attivita' Non Consentite				
opzione	Situazione della scuola: BSIC887001 %	Riferimento Provinciale %	Riferimento Regionale %	Riferimento Nazionale %
Nessun episodio	100	-	-	-
Nessun provvedimento	n.d.	-	-	-
Azioni interlocutorie	n.d.	49,6	46	49,8
Azioni costruttive	n.d.	36,9	39,7	40,6
Azioni sanzionatorie	n.d.	29,7	36,2	34,2

3.2.d.1 Azioni per contrastare episodi problematici-SECONDARIA - Atti Di Vandalismo

Istituto:BSIC887001 % - Azioni per contrastare episodi problematici-SECONDARIA - Atti Di Vandalismo				
opzione	Situazione della scuola: BSIC887001 %	Riferimento Provinciale %	Riferimento Regionale %	Riferimento Nazionale %
Nessun episodio	n.d.	-	-	-
Nessun provvedimento	n.d.	-	-	-
Azioni interlocutorie	n.d.	42	44,3	45,4
Azioni costruttive	100	40	35,6	36,2
Azioni sanzionatorie	n.d.	37,2	38,1	38,2

3.2.d.1 Azioni per contrastare episodi problematici-SECONDARIA - Furti

Istituto:BSIC887001 % - Azioni per contrastare episodi problematici-SECONDARIA - Furti				
opzione	Situazione della scuola: BSIC887001 %	Riferimento Provinciale %	Riferimento Regionale %	Riferimento Nazionale %
Nessun episodio	n.d.	-	-	-
Nessun provvedimento	100	-	-	-
Azioni interlocutorie	n.d.	44,5	50,5	51,8
Azioni costruttive	n.d.	43,7	41,3	44
Azioni sanzionatorie	n.d.	36,8	36,9	36,5

3.2.d.1 Azioni per contrastare episodi problematici-SECONDARIA - Comportamenti Violenti

Istituto:BSIC887001 % - Azioni per contrastare episodi problematici-SECONDARIA - Comportamenti Violenti				
opzione	Situazione della scuola: BSIC887001 %	Riferimento Provinciale %	Riferimento Regionale %	Riferimento Nazionale %
Nessun episodio	n.d.	-	-	-
Nessun provvedimento	100	-	-	-
Azioni interlocutorie	40	40,6	41	41,9
Azioni costruttive	40	32,7	31,6	30,5
Azioni sanzionatorie	20	30	30,9	31,7

3.2.d.1 Azioni per contrastare episodi problematici-SECONDARIA - Altre Attivita' Non Consentite

Istituto:BSIC887001 % - Azioni per contrastare episodi problematici-SECONDARIA - Altre Attivita' Non Consentite				
opzione	Situazione della scuola: BSIC887001 %	Riferimento Provinciale %	Riferimento Regionale %	Riferimento Nazionale %
Nessun episodio	100	-	-	-
Nessun provvedimento	n.d.	-	-	-
Azioni interlocutorie	n.d.	48	47,5	48
Azioni costruttive	n.d.	31,3	30,2	30,1
Azioni sanzionatorie	n.d.	33,6	32,1	32,2

3.2.d.2 Studenti sospesi per anno di corso-SECONDARIA

Istituto:BSIC887001 % - Studenti sospesi per anno di corso-SECONDARIA				
opzione	Situazione della scuola: BSIC887001 %	Riferimento Provinciale %	Riferimento Regionale %	Riferimento Nazionale %
Percentuale di studenti sospesi - 1° anno	0,00	0,5	0,5	0,7
Percentuale di studenti sospesi - 2° anno	0,00	0,6	0,8	1
Percentuale di studenti sospesi - 3° anno	0,00	0,9	1	1

Domande Guida


In che modo la scuola promuove la condivisione di regole di comportamento tra gli studenti?

In caso di comportamenti problematici da parte degli studenti quali azioni promuove la scuola? Queste azioni sono efficaci?

La scuola adotta strategie specifiche per la promozione delle competenze sociali (es. assegnazione di ruoli e responsabilità, attività di cura di spazi comuni, sviluppo del senso di legalità e di un'etica della responsabilità, collaborazione e lo spirito di gruppo, ecc.)? Queste attività coinvolgono gli studenti di tutte le sezioni, ordini di scuola, plessi o indirizzi di scuola?

Punti di Forza (Digitare al max 1500 caratteri)	Punti di Debolezza (Digitare al max 1500 caratteri)
La scuola secondaria di primo grado ha adottato un proprio regolamento inerente il comportamento degli studenti in ambito scolastico, con riferimento allo Statuto delle studentesse e degli studenti del 1998 e successive modifiche ed integrazioni del 2007. Ha promosso momenti di educazione alla legalità, al rispetto delle regole e delle persone, anche attraverso convenzioni tra scuole di diversi ordini e iniziative che hanno coinvolto operatori esterni, come la polizia locale ed altri. In particolare si sono progettati interventi atti a contrastare il fenomeno del bullismo e del cyberbullismo a scuola. Grazie lo sportello "Ascolto" finanziato dal Comune di Brescia, per la prima volta nella scuola secondaria di primo grado è stato possibile attivare un servizio di supporto psicologico a favore degli studenti, che ha ottenuto un forte riscontro positivo da parte di tutti gli studenti e delle loro famiglie.	Nonostante l'attenzione posta dagli operatori scolastici e non ai fenomeni problematici all'interno della scuola, si avverte un continuo aumento degli atteggiamenti provocatori e devianti da parte delle giovani generazioni, probabilmente causati da un tessuto sociale sempre più problematico e sfilacciato, in cui la scuola opera. Questi problemi richiedono interventi molto estesi e diffusi da parte di tutte le componenti sociali (famiglie, istituzioni, comunità parrocchiali ed altre), azioni che non possono essere delegate ed attuate esclusivamente all'interno della scuola.

Rubrica di valutazione e Motivazione del giudizio assegnato

Rubrica di Valutazione	
Criterio di qualità: La scuola offre un ambiente di apprendimento innovativo, curando gli aspetti organizzativi, metodologici e relazionali del lavoro d'aula.	Situazione della scuola
L'organizzazione di spazi e tempi non risponde alle esigenze di apprendimento degli studenti. Gli spazi laboratoriali non ci sono o sono usati solo da una minoranza di studenti. La scuola non incentiva l'uso di modalita' didattiche innovative, oppure queste vengono adottate in un numero esiguo di classi. Le regole di comportamento non sono definite. I conflitti non sono gestiti o sono gestiti ricorrendo a modalita' non efficaci.	1 - Molto critica
	2 -
L'organizzazione di spazi e tempi risponde solo parzialmente alle esigenze di apprendimento degli studenti. Gli spazi laboratoriali sono usati, anche se in misura minore rispetto alle loro potenzialita'. La scuola incentiva l'utilizzo di modalita' didattiche innovative, anche se limitatamente ad alcuni aspetti o ad alcune discipline o anni di corso. Le regole di comportamento sono definite, ma sono condivise in modo disomogeneo nelle classi. I conflitti sono gestiti, anche se non sempre le modalita' adottate sono efficaci.	3 - Con qualche criticita'
	4 -
L'organizzazione di spazi e tempi risponde alle esigenze di apprendimento degli studenti. Gli spazi laboratoriali sono usati da un buon numero di classi. La scuola incentiva l'utilizzo di modalita' didattiche innovative. Gli studenti lavorano in gruppi, utilizzano le nuove tecnologie, realizzano ricerche o progetti. La scuola promuove le competenze trasversali attraverso la realizzazione di attivita' relazionali e sociali. Le regole di comportamento sono definite e condivise nelle classi. I conflitti con gli studenti sono gestiti in modo efficace.	 5 - Positiva
	6 -
L'organizzazione di spazi e tempi risponde in modo ottimale alle esigenze di apprendimento degli studenti. Gli spazi laboratoriali sono usati con frequenza elevata in tutte le classi. La scuola promuove l'utilizzo di modalita' didattiche innovative. Gli studenti lavorano in gruppi, utilizzano le nuove tecnologie, realizzano ricerche o progetti come attivita' ordinarie in classe. La scuola promuove le competenze trasversali attraverso la realizzazione di attivita' relazionali e sociali che vedono la partecipazione attiva degli studenti. Le regole di comportamento sono definite e condivise in tutte le classi. I conflitti con gli studenti sono gestiti in modo efficace, ricorrendo anche a modalita' che coinvolgono gli studenti nell'assunzione di responsabilita'.	7 - Eccellente

Motivazione del giudizio assegnato

Gli spazi laboratoriali sono a disposizione delle classi dei plessi senza apprezzabili differenze. Tutti gli studenti se ne possono avvalere nei tempi e nei modi stabiliti dall'organizzazione scolastica. Gli studenti hanno la possibilità di lavorare in gruppi, utilizzando le nuove tecnologie, realizzando ricerche e progetti. Le associazioni dei genitori, che operano nei vari plessi, hanno contribuito al potenziamento delle strutture tecnologiche e alla formazione di docenti e studenti, finanziando l'acquisto di attrezzature didattiche e corsi di aggiornamento professionale.

3A.3 Inclusione e differenziazione

Subarea: Inclusione

3.3.a Attivita' di inclusione

3.3.a.1 Azioni attuate per l'inclusione

		Azioni attuate per l'inclusione		
		Riferimento Provinciale (% scuole in cui sono presenti gli aspetti seguenti)	Riferimento Regionale (% scuole in cui sono presenti gli aspetti seguenti)	Riferimento Nazionale (% scuole in cui sono presenti gli aspetti seguenti)
Validi	Nessuna o una azione fra quelle indicate	2,8	4,1	13,5
	Due o tre azioni fra quelle indicate	47,2	57,2	61,2
	Quattro o cinque azioni fra quelle indicate	50	38,7	25,3
Situazione della scuola: BSIC887001		Due o tre azioni fra quelle indicate		

Domande Guida
La scuola realizza attivita' per favorire l'inclusione degli studenti con disabilita' nel gruppo dei pari? Queste attivita' riescono a favorire l'inclusione degli studenti con disabilita'?
Gli insegnanti curricolari e di sostegno utilizzano metodologie che favoriscono una didattica inclusiva? Questi interventi sono efficaci? Alla formulazione dei Piani Educativi Individualizzati partecipano anche gli insegnanti curricolari? Il raggiungimento degli obiettivi definiti nei Piani Educativi Individualizzati viene monitorato con regolarita'?
In che modo la scuola si prende cura degli altri studenti con bisogni educativi speciali? I Piani Didattici Personalizzati sono aggiornati con regolarita'?
La scuola realizza attivita' di accoglienza per gli studenti stranieri da poco in Italia? Questi interventi riescono a favorire l'inclusione degli studenti stranieri?
La scuola realizza percorsi di lingua italiana per gli studenti stranieri da poco in Italia? Questi interventi riescono a favorire il successo scolastico degli studenti stranieri?
La scuola realizza attivita' su temi interculturali e/o sulla valorizzazione delle diversita'? Qual e' la ricaduta di questi interventi sulla qualita' dei rapporti tra gli studenti?

Punti di Forza (Digitare al max 1500 caratteri)	Punti di Debolezza (Digitare al max 1500 caratteri)
La scuola favorisce l'inclusione degli studenti con disabilita' attraverso la presenza di insegnanti di sostegno ed operatori per l'autonomia. Il nostro Istituto ha pienamente recepito le disposizioni legislative tese alla piena realizzazione dei processi inclusivi. Ha elaborato i conseguenti documenti, quali il PAI, il PEI e il PDP. Gli insegnanti della scuola secondaria di primo grado sono stati coinvolti in percorsi di formazione per la sensibilizzazione sulle tematiche della disabilita' e sulla conoscenza di metodologie didattiche inclusive. La scuola si e' rapportata con gli enti esterni quali ASL, Comune, servizi alla persona, sia pubblici, che privati, al fine di creare sinergie istituzionali funzionali alla piena integrazione della persona con diverse abilita'. Inoltre la scuola ha organizzato attivita' di alfabetizzazione e progetti volti a favorire l'integrazione delle diverse culture.	Scarsita' di risorse messe a disposizione dal Ministero e dagli enti locali con riferimento a personale di sostegno e per l'autonomia.

Subarea: Recupero e potenziamento

3.3.b Attivita' di recupero

3.3.b.2 Progettazione di moduli per il recupero delle competenze-PRIMARIA

Istituto:BSIC887001 - Progettazione di moduli per il recupero delle competenze-PRIMARIA				
opzione	Situazione della scuola: BSIC887001	Riferimento Provinciale (% scuole in cui sono presenti gli aspetti seguenti)	Riferimento Regionale (% scuole in cui sono presenti gli aspetti seguenti)	Riferimento Nazionale (% scuole in cui sono presenti gli aspetti seguenti)
Gruppi di livello all'interno delle classi	Si	88,9	91,3	92,1
Gruppi di livello per classi aperte	No	35,2	39,5	36
Sportello per il recupero	No	3,7	6,9	6,9
Corsi di recupero pomeridiani	No	13	9,7	24,6
Individuazione di docenti tutor	No	4,6	6,5	8,4
Giornate dedicate al recupero	No	4,6	5,1	16,2
Supporto pomeridiano per lo svolgimento dei compiti	No	13,9	17,7	14,5
Altro	No	23,1	27,2	21

3.3.b.2 Progettazione di moduli per il recupero delle competenze-SECONDARIA

Istituto:BSIC887001 - Progettazione di moduli per il recupero delle competenze-SECONDARIA				
opzione	Situazione della scuola: BSIC887001	Riferimento Provinciale (% scuole in cui sono presenti gli aspetti seguenti)	Riferimento Regionale (% scuole in cui sono presenti gli aspetti seguenti)	Riferimento Nazionale (% scuole in cui sono presenti gli aspetti seguenti)
Gruppi di livello all'interno delle classi	Si	85,2	84,9	87,8
Gruppi di livello per classi aperte	No	18,5	30,1	28,2
Sportello per il recupero	No	13,9	13,6	13
Corsi di recupero pomeridiani	No	65,7	59	60,5
Individuazione di docenti tutor	No	11,1	15,6	12,6
Giornate dedicate al recupero	No	12	13,6	24,8
Supporto pomeridiano per lo svolgimento dei compiti	No	30,6	36	24,7
Altro	No	23,1	29,2	20,6

3.3.c Attivita' di potenziamento

3.3.c.1 Progettazione di moduli per il potenziamento delle competenze-PRIMARIA

Istituto:BSIC887001 - Progettazione di moduli per il potenziamento delle competenze-PRIMARIA				
opzione	Situazione della scuola: BSIC887001	Riferimento Provinciale (% scuole in cui sono presenti gli aspetti seguenti)	Riferimento Regionale (% scuole in cui sono presenti gli aspetti seguenti)	Riferimento Nazionale (% scuole in cui sono presenti gli aspetti seguenti)
Gruppi di livello all'interno delle classi	Si	71,3	76,3	76,9
Gruppi di livello per classi aperte	No	16,7	21,8	21,9
Partecipazione a gare o competizioni interne alla scuola	No	21,3	17,9	25,3
Partecipazione a gare o competizioni esterne alla scuola	No	20,4	27,7	36,9
Giornate dedicate al recupero e al potenziamento	No	0	3,8	14,8
Partecipazione a corsi o progetti in orario curricolare	No	52,8	47,1	52,9
Partecipazione a corsi o progetti in orario extra- curricolare	No	16,7	13	40,7
Altro	No	5,6	5,6	5,4

3.3.c.1 Progettazione di moduli per il potenziamento delle competenze-SECONDARIA

Istituto:BSIC887001 - Progettazione di moduli per il potenziamento delle competenze-SECONDARIA				
opzione	Situazione della scuola: BSIC887001	Riferimento Provinciale (% scuole in cui sono presenti gli aspetti seguenti)	Riferimento Regionale (% scuole in cui sono presenti gli aspetti seguenti)	Riferimento Nazionale (% scuole in cui sono presenti gli aspetti seguenti)
Gruppi di livello all'interno delle classi	Si	71,3	71,8	76
Gruppi di livello per classi aperte	No	18,5	24,5	22,8
Partecipazione a gare o competizioni interne alla scuola	Si	49,1	46	46,1
Partecipazione a gare o competizioni esterne alla scuola	Si	65,7	70,3	72,4
Giornate dedicate al recupero e al potenziamento	No	10,2	13,3	24,4
Partecipazione a corsi o progetti in orario curricolare	Si	60,2	59,2	61,8
Partecipazione a corsi o progetti in orario extra- curricolare	Si	69,4	69,6	73,9
Altro	No	11,1	6,4	6,6

Domande Guida

Quali gruppi di studenti presentano maggiori difficoltà di apprendimento?

Quali interventi sono realizzati per rispondere alle difficoltà di apprendimento degli studenti?

Sono previste forme di monitoraggio e valutazione dei risultati raggiunti dagli studenti con maggiori difficoltà?

Gli interventi che la scuola realizza per supportare gli studenti con maggiori difficoltà sono efficaci?

In che modo la scuola favorisce il potenziamento degli studenti con particolari attitudini disciplinari?

Gli interventi di potenziamento realizzati sono efficaci?

Nel lavoro d'aula quali interventi individualizzati in funzione dei bisogni educativi degli studenti vengono utilizzati?

Quanto è diffuso l'utilizzo di questi interventi nelle varie classi della scuola?


Punti di Forza (Digitare al max 1500 caratteri)

Punti di Debolezza (Digitare al max 1500 caratteri)

Il gruppo che presenta le maggiori difficoltà è costituito dagli studenti non italofofoni di recente o recentissima immigrazione, in genere del tutto ignari della lingua italiana. Per questi studenti sono attivati percorsi di alfabetizzazione, che solitamente producono buoni risultati, anche se non immediati. Per valorizzare studenti con particolari attitudini disciplinari la scuola partecipa a competizioni sia a livello provinciale, che regionale o nazionale, spesso con ottimi risultati, come è capitato per la disciplina di matematica, in cui alcuni studenti hanno particolarmente brillato. Nelle classi i programmi vengono adeguati sia nei tempi, sia nei contenuti, alle capacità di apprendimento degli allievi.

Un punto di debolezza è costituito dal contesto familiare e sociale di alcuni studenti, in sofferenza per svariate ragioni, di ordine economico, ma non solo.

Rubrica di valutazione e Motivazione del giudizio assegnato

Rubrica di Valutazione	
Criterio di qualità: La scuola cura l'inclusione degli studenti con bisogni educativi speciali, valorizza le differenze culturali, adegua l'insegnamento ai bisogni formativi di ciascun allievo attraverso percorsi di recupero e potenziamento.	Situazione della scuola
Le attività realizzate dalla scuola sono insufficienti a garantire l'inclusione degli studenti che hanno specifici bisogni formativi. La scuola non dedica sufficiente attenzione ai temi interculturali. La differenziazione dei percorsi didattici in funzione dei bisogni educativi degli studenti è assente o insufficiente, oppure singoli insegnanti realizzano percorsi differenziati in poche classi, senza forme di coordinamento delle attività a livello di scuola.	1 - Molto critica
	2 -
Le attività realizzate dalla scuola per gli studenti che necessitano di inclusione sono sufficienti. La qualità degli interventi didattici per gli studenti che necessitano di inclusione è in generale accettabile, ma ci sono aspetti da migliorare. Gli obiettivi educativi per questi studenti sono scarsamente definiti e il loro raggiungimento non viene monitorato. La scuola dedica un'attenzione appena sufficiente ai temi interculturali. La differenziazione dei percorsi didattici in funzione dei bisogni educativi degli studenti è sufficientemente strutturata a livello di scuola, ma andrebbe migliorata. Gli obiettivi educativi sono poco specifici e non sono presenti forme di monitoraggio e valutazione per verificarne il raggiungimento. Gli interventi individualizzati nel lavoro d'aula sono poco diffusi a livello di scuola.	3 - Con qualche criticità
	4 -
Le attività realizzate dalla scuola per gli studenti che necessitano di inclusione sono efficaci. In generale le attività didattiche sono di buona qualità, anche se ci sono aspetti che possono essere migliorati. Il raggiungimento degli obiettivi previsti per gli studenti che necessitano di inclusione sono costantemente monitorati. La scuola promuove il rispetto delle differenze e della diversità culturale. La differenziazione dei percorsi didattici in funzione dei bisogni educativi degli studenti è piuttosto strutturata a livello di scuola. Gli obiettivi educativi sono definiti e sono presenti modalità di verifica degli esiti, anche se non in tutti i casi. Gli interventi realizzati sono efficaci per un buon numero di studenti destinatari delle azioni di differenziazione. Gli interventi individualizzati nel lavoro d'aula sono piuttosto diffusi a livello di scuola.	 5 - Positiva
	6 -
Nelle attività di inclusione sono attivamente coinvolti diversi soggetti (docenti curricolari, di sostegno, tutor, famiglie, enti locali, associazioni) compreso il gruppo dei pari. Le attività didattiche per gli studenti che necessitano di inclusione sono di buona qualità. Il raggiungimento degli obiettivi previsti per gli studenti che necessitano di inclusione sono costantemente monitorati e a seguito di ciò, se necessario, gli interventi vengono rimodulati. La scuola promuove efficacemente il rispetto delle diversità. La differenziazione dei percorsi didattici in funzione dei bisogni educativi degli studenti è ben strutturata a livello di scuola; le attività rivolte ai diversi gruppi di studenti raggiungono tutti i potenziali destinatari. Gli obiettivi educativi sono ben definiti e sono adottate modalità di verifica degli esiti. Gli interventi realizzati sono efficaci per la maggioranza degli studenti destinatari delle azioni di differenziazione. In tutta la scuola gli interventi individualizzati sono utilizzati in maniera sistematica nel lavoro d'aula.	7 - Eccellente

Motivazione del giudizio assegnato

La qualità degli interventi in generale si dimostra efficace e ben orientata e risponde ai bisogni emergenti degli studenti con bisogni educativi speciali e non solo. I risultati raggiunti sono spesso soddisfacenti, anche se non mancano margini di miglioramento. La scuola valorizza le eccellenze in vari settori didattici (matematica, lingua inglese, educazione fisica, educazione artistica, musica) mediante partecipazione a concorsi, gare, competizioni varie ed iniziative organizzate anche da enti esterni.

3A.4 Continuita' e orientamento

Subarea: Continuita'

3.4.a Attivita' di continuita'

3.4.a.1 Azioni attuate per la continuita'-PRIMARIA

Istituto:BSIC887001 - Azioni attuate per la continuita'-PRIMARIA				
opzione	Situazione della scuola: BSIC887001	Riferimento Provinciale (% scuole in cui sono presenti gli aspetti seguenti)	Riferimento Regionale (% scuole in cui sono presenti gli aspetti seguenti)	Riferimento Nazionale (% scuole in cui sono presenti gli aspetti seguenti)
Incontri tra insegnanti dell'infanzia e della primaria per scambio di informazioni utili alla formazione delle classi	Si	97,2	99	97,5
Incontri tra insegnanti dell'infanzia e della primaria per definire le competenze in uscita e in entrata	Si	63,9	68	75,8
Visita della scuola primaria da parte dei bambini dell'infanzia	Si	100	98,2	95,7
Attivita' educative per i bambini dell'infanzia con insegnanti della primaria	Si	69,4	63,4	60,8
Attivita' educative comuni tra bambini dell'infanzia e della primaria	Si	78,7	76,1	75,7
Trasmissione dall'infanzia alla primaria di fascicoli articolati sul percorso formativo dei singoli studenti	Si	78,7	67,7	61,3
Altro	No	20,4	19,9	16,4

3.4.a.1 Azioni attuate per la continuita'-SECONDARIA

Istituto:BSIC887001 - Azioni attuate per la continuita'-SECONDARIA				
opzione	Situazione della scuola: BSIC887001	Riferimento Provinciale (% scuole in cui sono presenti gli aspetti seguenti)	Riferimento Regionale (% scuole in cui sono presenti gli aspetti seguenti)	Riferimento Nazionale (% scuole in cui sono presenti gli aspetti seguenti)
Incontri tra insegnanti della primaria e della secondaria per scambio di informazioni utili alla formazione delle classi	Si	98,1	99,4	97,4
Incontri tra insegnanti della primaria e della secondaria per definire le competenze in uscita e in entrata	Si	68,5	67,6	74,3
Visita della scuola secondaria da parte degli studenti della primaria	Si	99,1	97,4	95,5
Attivita' educative per studenti della primaria con insegnanti della secondaria	Si	70,4	66,2	70,4
Attivita' educative comuni tra studenti della primaria e della secondaria	Si	63,9	59,4	67,7
Trasmissione dalla primaria alla secondaria di fascicoli articolati sul percorso formativo dei singoli studenti	Si	53,7	54	48,6
Altro	No	25	20,5	17,1

Domande Guida

Gli insegnanti di ordini di scuola diversi si incontrano per parlare della formazione delle classi?

Quali azioni realizza la scuola per garantire la continuita' educativa per gli studenti nel passaggio da un ordine di scuola all'altro?

La scuola monitora i risultati degli studenti nel passaggio da un ordine di scuola all'altro?

Gli interventi realizzati per garantire la continuita' educativa sono efficaci?

Punti di Forza (Digitare al max 1500 caratteri)	Punti di Debolezza (Digitare al max 1500 caratteri)
La continuità fra i diversi segmenti scolastici è assicurata dalla presenza presso l'Istituzione scolastica di una funzione strumentale "Continuità" e di commissioni scuola infanzia - primaria e primaria - secondaria di primo grado. Le suddette commissioni si incontrano periodicamente per la progettazione di momenti di raccordo didattico-educativo e di trasmissione di informazioni inerenti il passaggio tra un ordine scolastico e quello successivo. Nella scuola secondaria di primo grado è istituita la funzione strumentale "Orientamento" che provvede ad informare gli studenti e le loro famiglie circa i percorsi formativi successivi al primo ciclo di istruzione. Questi interventi sono da considerarsi efficaci ed appropriati.	Non viene effettuato un monitoraggio puntuale degli esiti degli studenti in uscita dalla scuola secondaria di primo grado. Le informazioni concernenti gli studenti in ingresso nel nostro Istituto e provenienti da altre scuole non sempre sono esaurienti.

Subarea: Orientamento

3.4.b Attività di orientamento

3.4.b.1 Azioni attuate per l'orientamento-SECONDARIA

Istituto:BSIC887001 - Azioni attuate per l'orientamento-SECONDARIA				
opzione	Situazione della scuola: BSIC887001	Riferimento Provinciale (% scuole in cui sono presenti gli aspetti seguenti)	Riferimento Regionale (% scuole in cui sono presenti gli aspetti seguenti)	Riferimento Nazionale (% scuole in cui sono presenti gli aspetti seguenti)
Percorsi di orientamento per la comprensione di se' e delle proprie inclinazioni	Si	97,2	95,9	82,6
Collaborazione con soggetti esterni per le attività di orientamento	Si	73,1	77,8	57,7
Utilizzo di strumenti per l'orientamento	Si	73,1	65,5	55,7
Presentazione agli studenti dei diversi indirizzi di scuola secondaria di II grado	Si	100	99	98,2
Monitoraggio degli studenti dopo l'uscita dalla scuola	No	42,6	48,3	31,7
Incontri individuali degli studenti con i docenti referenti per l'orientamento per ricevere supporto nella scelta della scuola superiore	Si	52,8	59,7	63,3
Predisposizione di un modulo articolato per il consiglio orientativo da consegnare agli studenti	Si	84,3	88,1	74
Altro	No	37	35,1	25,7


Domande Guida
La scuola realizza percorsi di orientamento per la comprensione di se' e delle proprie inclinazioni? Quali classi sono coinvolte? Questi percorsi coinvolgono tutte le sezioni/plessi della scuola?
La scuola realizza attività di orientamento finalizzate alla scelta del percorso scolastico/universitario successivo? Queste attività coinvolgono le realtà scolastiche/universitarie significative del territorio?
La scuola realizza attività di orientamento al territorio e alle realtà produttive e professionali?
La scuola organizza incontri/attività rivolti alle famiglie sulla scelta del percorso scolastico/universitario successivo?
Le attività di orientamento coinvolgono tutte le sezioni/plessi della scuola?
La scuola monitora quanti studenti seguono il consiglio orientativo? I consigli orientativi della scuola sono seguiti da un elevato numero di famiglie e studenti?

Punti di Forza (Digitare al max 1500 caratteri)	Punti di Debolezza (Digitare al max 1500 caratteri)
---	---

Un punto di forza della scuola secondaria di primo grado è l'attività di Orientamento, cui si dedica la relativa funzione strumentale. Gli studenti in uscita e le loro famiglie sono guidate e supportate nella scelta del percorso formativo post scuola secondaria di primo grado attraverso incontri con scuole superiori presenti sul territorio, con realtà produttive e professionali, con incontri e dibattiti. La scuola, in una prima fase dell'anno scolastico della classe terminale, predispone il consiglio orientativo per lo studente in uscita sulla base delle attitudini dimostrate dallo stesso. Generalmente il consiglio orientativo è accolto dagli studenti e dalle famiglie. Solo raramente si riscontrano opzioni differenti.

La funzione di orientamento, essendo molto delicata e critica per lo sviluppo futuro dell'alunno, dovrebbe coinvolgere pienamente non solo la figura istituzionale a ciò dedicata, ma l'intero corpo docente della classe terminale.

Rubrica di valutazione e Motivazione del giudizio assegnato

Rubrica di Valutazione	
Criterio di qualità: La scuola garantisce la continuità dei percorsi scolastici e cura l'orientamento personale, scolastico e professionale degli studenti.	Situazione della scuola
Le attività di continuità e/o di orientamento sono assenti o insufficienti, oppure singoli insegnanti realizzano attività di continuità e/o orientamento limitatamente ad alcune sezioni, senza forme di coordinamento a livello di scuola.	1 - Molto critica
	2 -
Le attività di continuità presentano un livello di strutturazione sufficiente anche se sono prevalentemente orientate alla formazione delle classi. Le attività di orientamento coinvolgono almeno tutte le classi finali. La qualità delle attività proposte agli studenti è in genere accettabile, anche se per lo più limitate a presentare i diversi istituti scolastici/indirizzi di scuola superiore/corsi di studio universitari. La scuola non monitora i risultati delle proprie azioni di orientamento.	3 - Con qualche criticità
	4 -
Le attività di continuità sono ben strutturate. La collaborazione tra i docenti di ordini di scuola diversi è consolidata. La scuola realizza diverse attività finalizzate ad accompagnare gli studenti nel passaggio da un ordine di scuola all'altro. Le attività di orientamento sono ben strutturate e coinvolgono anche le famiglie. La scuola realizza percorsi finalizzati alla conoscenza di sé e delle proprie attitudini. Gli studenti dell'ultimo anno e le famiglie, oltre a partecipare alle presentazioni delle diverse scuole/indirizzi di studio universitario, sono coinvolti in attività organizzate nelle scuole dell'ordine successivo o nelle università. La scuola realizza attività di orientamento alle realtà produttive e professionali del territorio. La scuola monitora i risultati delle proprie azioni di orientamento; un buon numero di famiglie e studenti segue il consiglio orientativo della scuola.	 5 - Positiva
	6 -
Le attività di continuità sono organizzate in modo efficace. La collaborazione tra docenti di ordini di scuola diversi è ben consolidata e si concretizza nella progettazione di attività per gli studenti finalizzate ad accompagnarli nel passaggio tra un ordine di scuola e l'altro / all'università. La scuola predispone informazioni articolate sul percorso scolastico dei singoli studenti e monitora gli esiti degli studenti nel passaggio da un ordine di scuola all'altro. La scuola realizza azioni di orientamento finalizzate a far emergere le inclinazioni individuali che coinvolgono più classi, non solo quelle dell'ultimo anno. Inoltre propone attività mirate a far conoscere l'offerta formativa presente sul territorio, anche facendo svolgere attività didattiche nelle scuole/università del territorio. La scuola ha compiuto una buona analisi delle inclinazioni individuali/attitudini degli studenti, tenendo conto di informazioni degli anni precedenti sulla propria popolazione studentesca e ha raccolto informazioni sui bisogni formativi del territorio. Le attività di orientamento sono ben strutturate e pubblicizzate e coinvolgono anche le famiglie. La scuola monitora i risultati delle proprie azioni di orientamento; la stragrande maggioranza delle famiglie e degli studenti segue il consiglio orientativo della scuola.	7 - Eccellente

Motivazione del giudizio assegnato

L'attività di orientamento rappresenta un punto di forza del nostro Istituto, grazie al lavoro di figure professionali attente ed operose. Riscontriamo una generale soddisfazione delle famiglie. Solo in rari casi sono emerse situazioni di criticità.

3B Processi - Pratiche gestionali e organizzative

3B.5 Orientamento strategico e organizzazione della scuola

Subarea: Missione e obiettivi prioritari

Domande Guida
La missione dell'istituto e le prioritari sono definite chiaramente?
La missione dell'istituto e le prioritari sono condivise all'interno della comunità scolastica? Sono rese note anche all'esterno, presso le famiglie e il territorio?

Punti di Forza (Digitare al max 1500 caratteri)	Punti di Debolezza (Digitare al max 1500 caratteri)
La missione della scuola è centrata sull'apprendimento degli allievi e sul loro successo formativo. Questo obiettivo prioritario, che è chiaro e ampiamente condiviso da studenti, insegnanti e genitori, è perseguito secondo le modalità declinate nel POF e nei progetti di Istituto. Ci sono momenti di pubblicizzazione dell'impianto didattico ed organizzativo, durante i quali l'utenza esterna ha la possibilità di ottenere chiarimenti ed informazioni in merito all'offerta formativa dell'Istituto, che negli anni è sempre stata in linea di massima oggetto di gradimento.	Il patto educativo di corresponsabilità rappresenta spesso un atto formale, ma non percepito come un vero e proprio impegno della famiglia in concorso con la scuola nell'educazione dell'alunno. Spesso le famiglie lo sottoscrivono senza una reale conoscenza del contenuto e senza una consapevole e fattiva condivisione.

Subarea: Controllo dei processi

Domande Guida
In che modo la scuola pianifica le azioni per il raggiungimento dei propri obiettivi?
In che modo la scuola monitora lo stato di avanzamento per il raggiungimento degli obiettivi? Quali meccanismi e strumenti di controllo sono adottati?

Punti di Forza (Digitare al max 1500 caratteri)	Punti di Debolezza (Digitare al max 1500 caratteri)
Gli obiettivi prioritari dell'Istituzione scolastica sono condivisi ed assegnati alle funzioni strumentali, ai coordinatori di plesso e di classe, ai vari incaricati di specifiche funzioni. Tutte queste figure professionali collaborano al raggiungimento degli obiettivi prefissati e contribuiscono a monitorare le azioni messe in campo.	La rendicontazione non è sempre puntuale, anche perché gli spazi di tempo e le energie da dedicare alle attività non strettamente didattiche da parte dei docenti coinvolti sono sempre assai limitati.

Subarea: Organizzazione delle risorse umane

3.5.a Gestione delle funzioni strumentali

3.5.a.1 Modalità di distribuzione delle risorse per le funzioni strumentali

Modalità di distribuzione delle risorse per le funzioni strumentali				
		Riferimento Provinciale %	Riferimento Regionale %	Riferimento Nazionale %
Validi	Meno di 500 €	29	30,2	26,5
	Tra 500 e 700 €	27,1	28,6	32,5
	Tra 700 e 1000 €	27,1	26,7	28,8
	Più di 1000 €	16,8	14,5	12,3
	n.d.			
Situazione della scuola: BSIC887001		Tra 500 e 700 €		

3.5.b Gestione del Fondo di Istituto

3.5.b.1 Ripartizione del FIS tra insegnanti e personale ATA

Istituto:BSIC887001 % - Ripartizione del FIS tra insegnanti e personale ATA				
opzione	Situazione della scuola: BSIC887001 %	Riferimento Provinciale %	Riferimento Regionale %	Riferimento Nazionale %
Percentuale del FIS per gli insegnanti	70,00	74,3	75,1	72,8
Percentuale del FIS per gli ATA	30,00	25,7	24,9	27,3

3.5.b.2 Quota di insegnanti che percepisce il FIS

Istituto:BSIC887001 % - Quota di insegnanti che percepisce il FIS				
opzione	Situazione della scuola: BSIC887001 %	Riferimento Provinciale %	Riferimento Regionale %	Riferimento Nazionale %
Percentuale di insegnanti che usufruisce del FIS (rispetto al totale degli insegnanti)	96,04	79,7	76,1	70,4

3.5.b.3 Quota di personale ATA che percepisce il FIS

Istituto:BSIC887001 % - Quota di personale ATA che percepisce il FIS				
opzione	Situazione della scuola: BSIC887001 %	Riferimento Provinciale %	Riferimento Regionale %	Riferimento Nazionale %
Percentuale di personale ATA che usufruisce del FIS (rispetto al totale degli ATA)	115,38	88,6	87,6	82,7

3.5.b.4 Insegnanti che percepiscono piu' di 500€ di FIS

Istituto:BSIC887001 % - Insegnanti che percepiscono piu' di 500€ di FIS				
opzione	Situazione della scuola: BSIC887001 %	Riferimento Provinciale %	Riferimento Regionale %	Riferimento Nazionale %
Percentuale insegnanti che percepisce più di 500€ (rispetto al totale degli insegnanti che usufruisce del FIS)	15,46	16,2	16,7	22,8

3.5.b.5 Personale ATA che percepisce piu' di 500€ di FIS

Istituto:BSIC887001 % - Personale ATA che percepisce piu' di 500€ di FIS				
opzione	Situazione della scuola: BSIC887001 %	Riferimento Provinciale %	Riferimento Regionale %	Riferimento Nazionale %
Percentuale ATA che percepisce più di 500€ (rispetto al totale del personale ATA che usufruisce del FIS)	6,67	21,4	22,8	34,9

3.5.c Processi decisionali

3.5.c.2 Modi dei processi decisionali - Scegliere le attivita' per ampliare l'offerta formativa

Istituto:BSIC887001 - Modi dei processi decisionali - Scegliere le attivita' per ampliare l'offerta formativa				
opzione	Situazione della scuola: BSIC887001	Riferimento Provinciale %	Riferimento Regionale %	Riferimento Nazionale %
Collegio dei docenti	Si	90,7	90,8	90,5
Consiglio di istituto	No	26,9	20	18,9
Consigli di classe/interclasse	No	38	38,5	34,3
Il Dirigente scolastico	Si	8,3	12,6	12,8
Lo staff del Dirigente scolastico	No	7,4	10,8	10,6
Un gruppo di lavoro, dipartimento o commissione	No	15,7	14,9	14,8
I singoli insegnanti	No	3,7	4,6	7,2

3.5.c.2 Modi dei processi decisionali - Definire l'articolazione oraria

Istituto:BSIC887001 - Modi dei processi decisionali - Definire l'articolazione oraria				
opzione	Situazione della scuola: BSIC887001	Riferimento Provinciale %	Riferimento Regionale %	Riferimento Nazionale %
Collegio dei docenti	Si	63	68	71,4
Consiglio di istituto	No	77,8	67,1	62
Consigli di classe/interclasse	No	2,8	2,3	3,1
Il Dirigente scolastico	Si	25	28,2	29
Lo staff del Dirigente scolastico	No	2,8	10,8	10,6
Un gruppo di lavoro, dipartimento o commissione	No	7,4	10,1	10
I singoli insegnanti	No	0	0,6	0,6

3.5.c.2 Modi dei processi decisionali - Scegliere le modalita' di lavoro degli studenti

Istituto:BSIC887001 - Modi dei processi decisionali - Scegliere le modalita' di lavoro degli studenti				
opzione	Situazione della scuola: BSIC887001	Riferimento Provinciale %	Riferimento Regionale %	Riferimento Nazionale %
Collegio dei docenti	No	41,7	47	51,3
Consiglio di istituto	No	0,9	1,1	1,3
Consigli di classe/interclasse	Si	74,1	75	70,8
Il Dirigente scolastico	No	4,6	4,5	5,9
Lo staff del Dirigente scolastico	No	0	2,5	2,6
Un gruppo di lavoro, dipartimento o commissione	Si	12	9	12,6
I singoli insegnanti	No	44,4	40,9	36,7

3.5.c.2 Modi dei processi decisionali - Progettare i contenuti del curricolo

Istituto:BSIC887001 - Modi dei processi decisionali - Progettare i contenuti del curricolo				
opzione	Situazione della scuola: BSIC887001	Riferimento Provinciale %	Riferimento Regionale %	Riferimento Nazionale %
Collegio dei docenti	Si	63,9	58,3	59,9
Consiglio di istituto	No	0	0,6	0,6
Consigli di classe/interclasse	No	21,3	30,6	32
Il Dirigente scolastico	No	0,9	3,1	5,6
Lo staff del Dirigente scolastico	No	2,8	3,4	4
Un gruppo di lavoro, dipartimento o commissione	Si	68,5	66,9	65,3
I singoli insegnanti	No	24,1	19	15,1

3.5.c.2 Modi dei processi decisionali - Stabilire l'impostazione della valutazione degli studenti

Istituto:BSIC887001 - Modi dei processi decisionali - Stabilire l'impostazione della valutazione degli studenti				
opzione	Situazione della scuola: BSIC887001	Riferimento Provinciale %	Riferimento Regionale %	Riferimento Nazionale %
Collegio dei docenti	Si	91,7	90,8	89,9
Consiglio di istituto	No	0,9	0,9	1,3
Consigli di classe/interclasse	Si	38	33,6	35,9
Il Dirigente scolastico	No	10,2	13,9	13,2
Lo staff del Dirigente scolastico	No	0,9	4,3	4,6
Un gruppo di lavoro, dipartimento o commissione	No	31,5	35,2	35,3
I singoli insegnanti	No	5,6	4,6	4,1

3.5.c.2 Modi dei processi decisionali - Definire i criteri per la formazione delle classi

Istituto:BSIC887001 - Modi dei processi decisionali - Definire i criteri per la formazione delle classi				
opzione	Situazione della scuola: BSIC887001	Riferimento Provinciale %	Riferimento Regionale %	Riferimento Nazionale %
Collegio dei docenti	Si	74,1	76,2	77,3
Consiglio di istituto	No	69,4	66	67,3
Consigli di classe/interclasse	No	1,9	1	2
Il Dirigente scolastico	No	15,7	19,5	21
Lo staff del Dirigente scolastico	No	2,8	4,7	5,4
Un gruppo di lavoro, dipartimento o commissione	No	22,2	20,8	14,7
I singoli insegnanti	No	0	0,3	0,1

3.5.c.2 Modi dei processi decisionali - Individuare come ripartire i fondi del bilancio scolastico

Istituto:BSIC887001 - Modi dei processi decisionali - Individuare come ripartire i fondi del bilancio scolastico				
opzione	Situazione della scuola: BSIC887001	Riferimento Provinciale %	Riferimento Regionale %	Riferimento Nazionale %
Collegio dei docenti	No	26,9	22,8	24,1
Consiglio di istituto	Si	61,1	59	59,9
Consigli di classe/interclasse	No	3,7	1,1	0,7
Il Dirigente scolastico	Si	63,9	73,2	72,3
Lo staff del Dirigente scolastico	No	31,5	28,8	25,3
Un gruppo di lavoro, dipartimento o commissione	No	1,9	3,6	3,5
I singoli insegnanti	No	0	0,1	0

3.5.c.2 Modi dei processi decisionali - Coordinare l'elaborazione dei metodi didattici

Istituto:BSIC887001 - Modi dei processi decisionali - Coordinare l'elaborazione dei metodi didattici				
opzione	Situazione della scuola: BSIC887001	Riferimento Provinciale %	Riferimento Regionale %	Riferimento Nazionale %
Collegio dei docenti	Si	33,3	33,1	34
Consiglio di istituto	No	0	1	0,6
Consigli di classe/interclasse	Si	39,8	42,7	41,5
Il Dirigente scolastico	No	22,2	23,9	22,5
Lo staff del Dirigente scolastico	No	11,1	13,6	14,6
Un gruppo di lavoro, dipartimento o commissione	No	38,9	39,4	42,1
I singoli insegnanti	No	25,9	18,1	18,3

3.5.c.2 Modi dei processi decisionali - Scegliere gli argomenti per l'aggiornamento degli insegnanti

Istituto:BSIC887001 - Modi dei processi decisionali - Scegliere gli argomenti per l'aggiornamento degli insegnanti				
opzione	Situazione della scuola: BSIC887001	Riferimento Provinciale %	Riferimento Regionale %	Riferimento Nazionale %
Collegio dei docenti	Si	93,5	86	90,5
Consiglio di istituto	No	2,8	1,3	1,3
Consigli di classe/interclasse	No	2,8	1,5	3,4
Il Dirigente scolastico	Si	49,1	53,8	42,8
Lo staff del Dirigente scolastico	No	24,1	24,3	21,7
Un gruppo di lavoro, dipartimento o commissione	No	11,1	11,6	14,5
I singoli insegnanti	No	4,6	8,2	7,4

3.5.d Impatto delle assenze degli insegnanti sull'organizzazione

3.5.d.1234 Impatto delle assenze degli insegnanti sull'organizzazione-PRIMARIA

Istituto:BSIC887001 % - Impatto delle assenze degli insegnanti sull'organizzazione-PRIMARIA				
opzione	Situazione della scuola: BSIC887001 %	Riferimento Provinciale %	Riferimento Regionale %	Riferimento Nazionale %
Percentuale di ore di supplenza svolte dagli insegnanti esterni	72,05	61,1	55,4	55,6
Percentuale di ore di supplenza retribuite svolte dagli insegnanti interni	n.d.	4,2	4,5	2,6
Percentuale di ore di supplenza non retribuite svolte dagli insegnanti interni	n.d.	19,8	25,8	24,3
Percentuale di ore non coperte	27,95	17,3	16	18,5

3.5.d.1234 Impatto delle assenze degli insegnanti sull'organizzazione-SECONDARIA

Istituto:BSIC887001 % - Impatto delle assenze degli insegnanti sull'organizzazione-SECONDARIA				
opzione	Situazione della scuola: BSIC887001 %	Riferimento Provinciale %	Riferimento Regionale %	Riferimento Nazionale %
Percentuale di ore di supplenza svolte dagli insegnanti esterni	66,44	42,3	39	40,1
Percentuale di ore di supplenza retribuite svolte dagli insegnanti interni	n.d.	10,4	8,4	8,8
Percentuale di ore di supplenza non retribuite svolte dagli insegnanti interni	n.d.	24,1	34,9	29,6
Percentuale di ore non coperte	33,56	25,4	19,6	23,6

Domande Guida

C'e' una chiara divisione dei compiti (o delle aree di attivita') tra i docenti con incarichi di responsabilita'?

C'e' una chiara divisione dei compiti (o delle aree di attivita') tra il personale ATA?

Punti di Forza (Digitare al max 1500 caratteri)	Punti di Debolezza (Digitare al max 1500 caratteri)
I docenti con incarichi di responsabilità (funzioni strumentali, coordinatori di plesso, altri incarichi specifici) ricevono in linea di massima, al momento dell'assunzione dell'incarico, una nomina che indica dettagliatamente i compiti assegnati. Pertanto a ciascuno è ben chiaro quali sono le responsabilità delegate e le aree di intervento. Gli incarichi ATA sono assegnati dalla DSGA in conformità alla direttiva del Dirigente Scolastico.	Solo in alcuni casi i docenti con incarichi di responsabilità riescono ad assolvere adeguatamente i compiti loro assegnati, a causa soprattutto dell'esiguità degli incentivi che l'organizzazione può assicurare, che scoraggia molti dall'impegno nelle attività non strettamente obbligatorie. Nell'ambito del personale ATA la suddivisione delle responsabilità e dei compiti, pur definita e chiara, a volte manifesta sovrapposizioni.

Subarea: Gestione delle risorse economiche

3.5.e Progetti realizzati

3.5.e.1 Ampiezza dell'offerta dei progetti

Istituto:BSIC887001 - Ampiezza dell'offerta dei progetti				
opzione	Situazione della scuola: BSIC887001	Riferimento Provinciale	Riferimento Regionale	Riferimento Nazionale
Ampiezza dell'offerta dei progetti	43	14,6	14,13	10,39

3.5.e.2 Indice di frammentazione dei progetti

Istituto:BSIC887001 - Indice di frammentazione dei progetti				
opzione	Situazione della scuola: BSIC887001	Riferimento Provinciale	Riferimento Regionale	Riferimento Nazionale
Indice di frammentazione dei progetti - spesa media per progetto (in euro)	1399,88	6073,24	6829,06	7851,74

3.5.e.3 Indice di spesa dei progetti per alunno

Istituto:BSIC887001 - Indice di spesa dei progetti per alunno				
opzione	Situazione della scuola: BSIC887001	Riferimento Provinciale	Riferimento Regionale	Riferimento Nazionale
Indice di spesa per progetti per alunno (in euro)	63,70	84,06	88,46	84,12

3.5.e.4 Indice di spesa per la retribuzione del personale nei progetti

Istituto:BSIC887001 % - Indice di spesa per la retribuzione del personale nei progetti				
opzione	Situazione della scuola: BSIC887001 %	Riferimento Provinciale %	Riferimento Regionale %	Riferimento Nazionale %
Indice di spesa per la retribuzione del personale nei progetti	7,62	14,4	11,82	16,87

3.5.f Progetti prioritari

3.5.f.1 Tipologia relativa dei progetti

Istituto:BSIC887001 - Tipologia relativa dei progetti				
opzione	Situazione della scuola: BSIC887001	Riferimento Provinciale (% scuole che ha realizzato progetti per argomento)	Riferimento Regionale (% scuole che ha realizzato progetti per argomento)	Riferimento Nazionale (% scuole che ha realizzato progetti per argomento)
Formazione e aggiornamento del personale	0	15,7	11,5	15,5
Abilita' linguistiche/lettura/biblioteca	0	10,2	8,2	13,3
Abilita' logico-matematiche e scientifiche	0	1,9	4,8	9,4
Prevenzione del disagio - inclusione	0	55,6	55,2	48,5
Lingue straniere	0	32,4	35,3	28,4
Tecnologie informatiche (TIC)	0	10,2	13,6	11,6
Attivita' artistico-espressive	1	34,3	39,1	36,6
Educazione alla convivenza civile	0	38,9	28,9	27,3
Sport	0	23,1	29	20,6
Orientamento - accoglienza - continuita'	2	28,7	17,2	14,9
Progetto trasversale d'istituto	0	16,7	14,8	17
Altri argomenti	0	17,6	17,8	17,2

3.5.f.2 Durata media dei progetti

Istituto:BSIC887001 - Durata media dei progetti				
opzione	Situazione della scuola: BSIC887001	Riferimento Provinciale	Riferimento Regionale	Riferimento Nazionale
Durata media dei progetti (in anni)	2,33	3,1	4	2,6

3.5.f.3 Indice di concentrazione della spesa per i progetti

Istituto:BSIC887001 % - Indice di concentrazione della spesa per i progetti				
opzione	Situazione della scuola: BSIC887001 %	Riferimento Provinciale %	Riferimento Regionale %	Riferimento Nazionale %
Indice di concentrazione della spesa per i progetti - percentuale di spesa per i 3 progetti più importanti	4,98	31,5	33,5	39,7

3.5.f.4 Importanza relativa dei progetti

Istituto:BSIC887001 - Importanza relativa dei progetti	
	Situazione della scuola: BSIC887001
Progetto 1	Per favorire lo sviluppo del linguaggio iconico e non solo
Progetto 2	Il progetto facilita il raccordo tra il segmenti formativi di riferimento a livello didattico ed educativo
Progetto 3	Favorire il raccordo tra i due segmenti formativi a livello didattico ed educativo

3.5.f.5 Coinvolgimento relativo nei progetti

Coinvolgimento relativo nei progetti				
		Riferimento Provinciale %	Riferimento Regionale %	Riferimento Nazionale %
Validi	Nessun coinvolgimento	2,8	5,9	25,1
	Basso coinvolgimento	12	11,6	18,3
	Alto coinvolgimento	85,2	82,5	56,6
Situazione della scuola: BSIC887001		Nessun coinvolgimento		


Domande Guida

Quale coerenza tra le scelte educative adottate (es. Piano dell'Offerta Formativa) e l'allocazione delle risorse economiche (es. programma annuale)?

Le spese per i progetti si concentrano sulle tematiche ritenute prioritarie dalla scuola?

Punti di Forza (Digitare al max 1500 caratteri)	Punti di Debolezza (Digitare al max 1500 caratteri)
I progetti di Istituto e di plesso coinvolgono tutti o quasi tutti gli studenti e i docenti dell'Istituto ed hanno riscosso grande apprezzamento anche da parte delle famiglie. Le risorse dedicate ai progetti corrispondono all'incirca ad un terzo di quelle disponibili. Il Collegio docenti tradizionalmente si orienta preferibilmente verso progetti trasversali, specialmente in arte, immagine, musica, lingue. Molti progetti vengono indirizzati a tematiche d'attualità con il concorso di Enti esterni, in particolare del Comune.	Molte attività nascono da iniziative personali di alcuni docenti, molto spesso anche senza oneri a carico della scuola. Se da un lato questi progetti arricchiscono e rendono varia l'offerta formativa, dall'altro lato ne aumentano la frammentarietà e talvolta risultano dispersivi.

Rubrica di valutazione e Motivazione del giudizio assegnato

Rubrica di Valutazione		
Criterio di qualità: La scuola individua le prioritari da raggiungere e le persegue dotandosi di sistemi di controllo e monitoraggio, individuando ruoli di responsabilita' e compiti per il personale, convogliando le risorse economiche sulle azioni ritenute prioritari.	Situazione della scuola	
La missione della scuola e le prioritari non sono state definite oppure sono state definite in modo vago. Non sono presenti forme di controllo o monitoraggio delle azioni. La definizione delle responsabilita' e dei compiti tra le diverse componenti scolastiche e' poco chiara o non e' funzionale all'organizzazione delle attivita'. Le risorse economiche e materiali sono sottoutilizzate, oppure sono disperse nella realizzazione di molteplici attivita' e non sono indirizzate al raggiungimento degli obiettivi prioritari.		1 - Molto critica
		2 -
La scuola ha definito la missione e le prioritari, anche se la loro condivisione nella comunita' scolastica e con le famiglie e il territorio e' da migliorare. Il controllo e il monitoraggio delle azioni sono attuati in modo non strutturato. e' presente una definizione delle responsabilita' e dei compiti tra le diverse componenti scolastiche, anche se non tutti i compiti sono chiari e funzionali all'organizzazione delle attivita'. Le risorse economiche e materiali sono convogliate solo parzialmente nel perseguimento degli obiettivi prioritari dell'istituto.		3 - Con qualche criticita'
		4 -
La scuola ha definito la missione e le prioritari; queste sono condivise nella comunita' scolastica, con le famiglie e il territorio. La scuola utilizza forme di controllo strategico o monitoraggio dell'azione. Responsabilita' e compiti delle diverse componenti scolastiche sono individuati chiaramente. Una buona parte delle risorse economiche e' impiegata per il raggiungimento degli obiettivi prioritari della scuola. La scuola e' impegnata a raccogliere finanziamenti aggiuntivi oltre quelli provenienti dal MIUR.		5 - Positiva
		6 -
La scuola ha definito la missione e le prioritari e queste sono condivise nella comunita' scolastica, con le famiglie e il territorio. Per raggiungere tali prioritari la scuola ha individuato una serie di strategie e azioni. La scuola utilizza forme di controllo strategico o di monitoraggio dell'azione, che permettono di riorientare le strategie e riprogettare le azioni. Responsabilita' e compiti sono individuati chiaramente e sono funzionali alle attivita' e alle prioritari. Le risorse economiche e materiali della scuola sono sfruttate al meglio e sono convogliate nella realizzazione delle prioritari. La scuola e' impegnata a raccogliere finanziamenti aggiuntivi oltre quelli provenienti dal MIUR e li investe per il perseguimento della propria missione.		7 - Eccellente

Motivazione del giudizio assegnato

La mission della scuola è chiara e condivisa, ma dalle varie componenti scolastiche pervengono stimoli non sempre coerenti fra di loro e pertanto i progetti che ne conseguono a volte non sono ben coordinati ed in alcuni casi emerge una frammentazione degli interventi.

3B.6 Sviluppo e valorizzazione delle risorse umane

Subarea: Formazione

3.6.a Offerta di formazione per gli insegnanti

3.6.a.1 Ampiezza dell'offerta di formazione per gli insegnanti

Istituto:BSIC887001 - Ampiezza dell'offerta di formazione per gli insegnanti				
opzione	Situazione della scuola: BSIC887001	Riferimento Provinciale	Riferimento Regionale	Riferimento Nazionale
Numero di progetti di formazione per gli insegnanti	n.d.	2,5	2,3	2,3

3.6.a.2 Tipologia degli argomenti della formazione

Istituto:BSIC887001 - Tipologia degli argomenti della formazione				
opzione	Situazione della scuola: BSIC887001	Riferimento Provinciale (% scuole che ha realizzato progetti per argomento)	Riferimento Regionale (% scuole che ha realizzato progetti per argomento)	Riferimento Nazionale (% scuole che ha realizzato progetti per argomento)
Curricolo e discipline	0	28,7	16,9	21,7
Temi multidisciplinari	0	5,6	7,6	6
Metodologia - Didattica generale	0	24,1	16,6	15,3
Valutazione degli apprendimenti, certificazione delle competenze, valutazione interna - autovalutazione	0	9,3	6,1	5,6
Tecnologie informatiche e loro applicazione all'attivit� didattica	0	26,9	18,2	21,1
Aspetti normativi e ordinamenti scolastici	0	52,8	54,4	46
Inclusione studenti con disabilit�	0	25	16,7	16,5
Inclusione studenti con cittadinanza non italiana	0	7,4	2,2	2,2
Orientamento	0	0,9	1,9	1,2
Altro	0	12	10,6	9,8

3.6.a.3 Insegnanti coinvolti nella formazione

Istituto:BSIC887001 % - Insegnanti coinvolti nella formazione				
opzione	Situazione della scuola: BSIC887001 %	Riferimento Provinciale %	Riferimento Regionale %	Riferimento Nazionale %
Percentuale media di insegnanti coinvolti nei progetti di formazione o aggiornamento attivati	n.d.	36,1	30,6	34,1

3.6.a.4 Spesa media per insegnante per la formazione

Istituto:BSIC887001 - Spesa media per insegnante per la formazione				
opzione	Situazione della scuola: BSIC887001	Riferimento Provinciale	Riferimento Regionale	Riferimento Nazionale
Spesa media per insegnante per progetti di formazione (in euro)	n.d.	29,1	28,3	36,8

3.6.a.5 Numero medio di ore di formazione per insegnante

Istituto:BSIC887001 - Numero medio di ore di formazione per insegnante				
opzione	Situazione della scuola: BSIC887001	Riferimento Provinciale	Riferimento Regionale	Riferimento Nazionale
Numero medio di ore di formazione per insegnante	n.d.	0,5	0,4	0,5

Domande Guida

La scuola raccoglie le esigenze formative dei docenti e del personale ATA?

Quali temi per la formazione la scuola promuove e perché (es. curriculum e competenze, bisogni educativi speciali, tecnologie didattiche, ecc.)?

Qual è la qualità delle iniziative di formazione promosse dalla scuola?

Quali ricadute hanno le iniziative di formazione nell'attività ordinaria della scuola?

Punti di Forza (Digitare al max 1500 caratteri)

Nella scuola si avverte una forte necessità di interventi di formazione per il corpo docente. Nell'ultimo anno si sono tenuti momenti di formazione finalizzati all'utilizzo del nuovo registro elettronico da parte degli insegnanti della scuola secondaria di primo grado e delle LIM per i docenti della scuola primaria di un plesso. Altri corsi hanno avuto per oggetto la strutturazione del curriculum di Istituto e la predisposizione del PAI. La qualità della formazione è stata buona ed ha avuto senz'altro ricadute positive sia per quanto riguarda l'operatività didattica quotidiana in classe, sia con riferimento alla preparazione teorica di base dei docenti.

Punti di Debolezza (Digitare al max 1500 caratteri)

I momenti formativi dovrebbero essere resi più frequenti e più estesi. Rimane comunque la difficoltà di una piena partecipazione del corpo docente alle iniziative di formazione proposte dalla scuola, considerando anche la criticità di farle rientrare nell'orario contrattuale del personale.

Subarea: Valorizzazione delle competenze**Domande Guida**

La scuola raccoglie le competenze del personale (es. curriculum, esperienze formative, corsi frequentati)?

Come sono valorizzate le risorse umane?

La scuola utilizza il curriculum o le esperienze formative fatte dai docenti per una migliore gestione delle risorse umane (es. assegnazione di incarichi, suddivisione del personale)?

Punti di Forza (Digitare al max 1500 caratteri)

Le esperienze formative e le competenze del personale scolastico sono raccolte nel fascicolo personale di ogni dipendente. In certi casi (per esempio con riferimento a competenze specifiche in relazione alla disabilità) si valorizzano tali esperienze con l'attribuzione di specifiche funzioni strumentali o altri incarichi correlati.

Punti di Debolezza (Digitare al max 1500 caratteri)

Non sempre le abilità e le competenze personali dei docenti, spesso acquisite al di fuori del contesto scolastico, sono oggetto di valorizzazione, un po' perché i docenti stessi non desiderano impegnarsi più di tanto, mancando un soddisfacente riconoscimento economico, un po' perché la scuola non è in grado di offrire opportunità appropriate.

Subarea: Collaborazione tra insegnanti

3.6.b Gruppi di lavoro degli insegnanti

3.6.b.1 Tipologia degli argomenti dei gruppi di lavoro

Istituto:BSIC887001 - Tipologia degli argomenti dei gruppi di lavoro				
opzione	Situazione della scuola: BSIC887001	Riferimento Provinciale (% scuole che ha attivato gruppi per argomento)	Riferimento Regionale (% scuole che ha attivato gruppi per argomento)	Riferimento Nazionale (% scuole che ha attivato gruppi per argomento)
Criteri comuni per la valutazione degli studenti	No	40,7	45,1	53,5
Curricolo verticale	No	61,1	57,1	61,1
Competenze in ingresso e in uscita	No	39,8	47,6	48,9
Accoglienza	Si	63,9	67,5	60,5
Orientamento	Si	84,3	82,7	71,1
Raccordo con il territorio	No	66,7	68,4	65
Piano dell'offerta formativa	Si	90,7	90,3	84,7
Temi disciplinari	No	28,7	28,4	29,9
Temi multidisciplinari	Si	27,8	29,7	29,3
Continuita'	Si	87	87,3	81,7
Inclusione	Si	98,1	96,6	90,3

3.6.b.2 Varieta' degli argomenti per i quali e' stato attivato un gruppo di lavoro

Varieta' degli argomenti per i quali e' stato attivato un gruppo di lavoro				
		Riferimento Provinciale %	Riferimento Regionale %	Riferimento Nazionale %
Validi	Nessun gruppo di lavoro indicato	0,9	2,2	4,3
	Bassa varieta' (fino a 3 argomenti)	4,6	5,9	10,2
	Media varieta' (da 4 a 6 argomenti)	38	31,5	28,4
	Alta varieta' (più di 6 argomenti)	56,5	60,5	57,1
Situazione della scuola: BSIC887001	Media varieta' (da 4 a 6 argomenti)			

3.6.b.3 Partecipazione degli insegnanti a gruppi di lavoro

Istituto:BSIC887001 % - Partecipazione degli insegnanti a gruppi di lavoro				
opzione	Situazione della scuola: BSIC887001 %	Riferimento Provinciale (% scuole che ha attivato gruppi per argomento)	Riferimento Regionale (% scuole che ha attivato gruppi per argomento)	Riferimento Nazionale (% scuole che ha attivato gruppi per argomento)
Criteri comuni per la valutazione degli studenti	0	4,1	4,5	6,9
Curricolo verticale	0	16,9	9,7	9,9
Competenze in ingresso ed in uscita	0	5,5	5,6	6,6
Accoglienza	6	7,7	7,2	7
Orientamento	1	5,1	4,1	4,4
Raccordo con il territorio	0	8,2	5,8	4,7
Piano dell'offerta formativa	4	8,1	6,8	7
Temi disciplinari	0	5	4,7	5
Temi multidisciplinari	5	4,3	4,2	4,1
Continuità'	6	10,7	10	9,4
Inclusione	7	16,3	12,9	11,2

Domande Guida

La scuola incentiva la partecipazione dei docenti a gruppi di lavoro? Su quali tematiche? Con quali modalità organizzative (es. Dipartimenti, gruppi di docenti per classi parallele, gruppi spontanei, ecc.)?

I gruppi di lavoro composti da insegnanti producono materiali o esiti utili alla scuola?

La scuola mette a disposizione dei docenti spazi per la condivisione di strumenti e materiali didattici?

La condivisione di strumenti e materiali tra i docenti è ritenuta adeguata?


Punti di Forza (Digitare al max 1500 caratteri)

All'interno dell'Istituto si costituiscono commissioni e gruppi di lavoro su varie tematiche: POF, disabilità, inclusione, continuità, progetti vari. In molti casi i gruppi di lavoro producono materiali utili alla scuola, come per esempio il documento condiviso del Piano Annuale per l'Inclusività.

Punti di Debolezza (Digitare al max 1500 caratteri)

I momenti di lavoro comune di commissioni e gruppi di lavoro sono necessariamente limitati. Non sempre i gruppi di lavoro producono materiali od esiti condivisi dalla generalità dei docenti.

Rubrica di valutazione e Motivazione del giudizio assegnato

Rubrica di Valutazione		
Criterio di qualità: La scuola valorizza le risorse professionali tenendo conto delle competenze per l'assegnazione degli incarichi, promuovendo percorsi formativi di qualità, incentivando la collaborazione tra pari.	Situazione della scuola	
La scuola non promuove iniziative di formazione per i docenti, oppure le iniziative attivate non sono in relazione ai bisogni formativi del personale o sono di scarsa qualità. Non sono presenti gruppi di lavoro composti da docenti, oppure i gruppi non producono esiti utili alla scuola. Non ci sono spazi per la condivisione di materiali didattici tra docenti. Lo scambio e il confronto professionale tra docenti e' scarso.		1 - Molto critica
		2 -
La scuola promuove iniziative formative per i docenti. Le proposte formative sono di qualità sufficiente, anche se incontrano solo in parte i bisogni formativi dei docenti. Nella scuola sono presenti gruppi di lavoro composti da insegnanti, anche se la qualità dei materiali o degli esiti che producono e' disomogenea/da migliorare. Sono presenti spazi per la condivisione di materiali didattici, anche se la varietà e qualità dei materiali e' da incrementare. Lo scambio e il confronto professionale tra docenti e' presente ma non diffuso (es. riguarda solo alcune sezioni, solo alcuni dipartimenti, ecc.).		3 - Con qualche criticità
		4 -
La scuola realizza iniziative formative per i docenti. Le proposte formative sono di buona qualità e rispondono ai bisogni formativi dei docenti. La scuola valorizza il personale tenendo conto, per l'assegnazione di alcuni incarichi, delle competenze possedute. Nella scuola sono presenti gruppi di lavoro composti da insegnanti, che producono materiali o esiti di buona qualità. Sono presenti spazi per il confronto professionale tra colleghi, e i materiali didattici a disposizione sono vari e di buona qualità. La scuola promuove lo scambio e il confronto tra docenti.		5 - Positiva
		6 -
La scuola rileva i bisogni formativi del personale e ne tiene conto per la definizione di iniziative formative. Queste sono di qualità elevata. La formazione ha avuto ricadute positive sulle attività scolastiche. La scuola valorizza il personale assegnando gli incarichi sulla base delle competenze possedute. Nella scuola sono presenti più gruppi di lavoro composti da insegnanti, che producono materiali/strumenti di qualità eccellente, utili per la comunità professionale. Sono presenti spazi per il confronto tra colleghi, i materiali didattici disponibili sono molto vari, compresi quelli prodotti dai docenti stessi che sono condivisi. La scuola promuove efficacemente lo scambio e il confronto tra docenti.		7 - Eccellente

Motivazione del giudizio assegnato

I gruppi di lavoro e le commissioni all'interno dell'Istituto si impegnano su tematiche specifiche e in genere ottengono buoni risultati, ma spesso emergono divergenze d'opinioni e di impostazione, che rendono poco praticabili le proposte formulate.

3B.7 Integrazione con il territorio e rapporti con le famiglie

Subarea: Collaborazione con il territorio

3.7.a Reti di scuole

3.7.a.1 Partecipazione a reti di scuole

Partecipazione a reti di scuole				
		Riferimento Provinciale %	Riferimento Regionale %	Riferimento Nazionale %
Validi	Nessuna partecipazione	0	2,9	12,5
	Bassa partecipazione (1-2 reti)	28,7	29,4	42,1
	Media partecipazione (3-4 reti)	33,3	42	28,7
	Alta partecipazione (5-6 reti)	38	25,6	16,7
Situazione della scuola: BSIC887001	Bassa partecipazione (1 - 2 reti)			

3.7.a.2 Reti di cui la scuola e' capofila

Reti di cui la scuola e' capofila				
		Riferimento Provinciale %	Riferimento Regionale %	Riferimento Nazionale %
Validi	Mai capofila	72,2	67,7	63,8
	Capofila per una rete	19,4	24,1	25,7
	Capofila per più reti	8,3	8,1	10,6
	n.d.			
Situazione della scuola: BSIC887001	Mai capofila			

3.7.a.3 Apertura delle reti ad enti o altri soggetti

Apertura delle reti ad enti o altri soggetti				
		Riferimento Provinciale %	Riferimento Regionale %	Riferimento Nazionale %
Validi	Nessuna apertura	26,9	20,1	20
	Bassa apertura	8,3	10,8	8,3
	Media apertura	14,8	13,8	14,7
	Alta apertura	50	55,4	57
	n.d.			
Situazione della scuola: BSIC887001	Alta apertura			

3.7.a.4 Entrata principale di finanziamento delle reti

Istituto:BSIC887001 - Entrata principale di finanziamento delle reti				
opzione	Situazione della scuola: BSIC887001	Riferimento Provinciale (% scuole che hanno attivato reti per soggetto finanziatore	Riferimento Regionale (% scuole che hanno attivato reti per soggetto finanziatore	Riferimento Nazionale (% scuole che hanno attivato reti per soggetto finanziatore
Stato	0	63	71,8	56
Regione	1	40,7	45,6	24,7
Altri enti locali o altre istituzioni pubbliche	0	28,7	22,9	18,7
Unione Europea	0	0	1,9	7
Contributi da privati	0	4,6	5,7	6,9
Scuole componenti la rete	0	48,1	45,6	44,3

3.7.a.5 Principale motivo di partecipazione alla rete

Istituto:BSIC887001 - Principale motivo di partecipazione alla rete				
opzione	Situazione della scuola: BSIC887001	Riferimento Provinciale (% scuole che hanno attivato reti per motivo)	Riferimento Regionale (% scuole che hanno attivato reti per motivo)	Riferimento Nazionale (% scuole che hanno attivato reti per motivo)
Per fare economia di scala	0	37	33,2	24,9
Per accedere a dei finanziamenti	1	49,1	43,7	24
Per migliorare pratiche didattiche ed educative	0	79,6	84,2	74,2
Per migliorare pratiche valutative	0	9,3	6	10,1
Altro	0	25,9	21,5	21,1

3.7.a.6 Attività' prevalente svolta in rete

Istituto:BSIC887001 - Attività' prevalente svolta in rete				
opzione	Situazione della scuola: BSIC887001	Riferimento Provinciale (% scuole che hanno attivato reti per attività)	Riferimento Regionale (% scuole che hanno attivato reti per attività)	Riferimento Nazionale (% scuole che hanno attivato reti per attività)
Curricolo e discipline	0	22,2	25	34,3
Temi multidisciplinari	0	22,2	34,3	25,6
Formazione e aggiornamento del personale	0	55,6	59	44,3
Metodologia - Didattica generale	0	11,1	17,1	16,7
Valutazione degli apprendimenti, certificazione delle competenze, valutazione interna - autovalutazione	0	13	5,9	9,7
Orientamento	0	24,1	22,5	12
Inclusione studenti con disabilità'	1	51,9	46,6	30,5
Inclusione studenti con cittadinanza non Italiana	0	59,3	35,8	20,2
Gestione servizi in comune	0	58,3	32,1	20,8
Eventi e manifestazioni	0	13,9	8,7	7,5

3.7.b Accordi formalizzati

3.7.b.1 Varieta' dei soggetti con cui la scuola stipula accordi

Varieta' dei soggetti con cui la scuola stipula accordi				
		Riferimento Provinciale %	Riferimento Regionale %	Riferimento Nazionale %
Validi	Nessun accordo	10,2	5,7	8,4
	Bassa varieta' (da 1 a 2)	19,4	23,2	21,4
	Medio - bassa varieta' (da 3 a 4)	51,9	48,7	48
	Medio - alta varieta' (da 6 a 8)	17,6	21	20,5
	Alta varieta' (piu' di 8)	0,9	1,4	1,7
Situazione della scuola: BSIC887001	Bassa varieta' (da 1 a 2)			

3.7.b.2 Tipologia di soggetti con cui la scuola ha accordi

Istituto:BSIC887001 - Tipologia di soggetti con cui la scuola ha accordi				
opzione	Situazione della scuola: BSIC887001	Riferimento Provinciale %	Riferimento Regionale %	Riferimento Nazionale %
Altre scuole	Si	42,6	40,8	29,9
Universita'	No	68,5	70,1	61,7
Enti di ricerca	No	1,9	4,2	6
Enti di formazione accreditati	No	16,7	14	20,5
Soggetti privati	No	19,4	23,3	25
Associazioni sportive	No	45,4	45,1	53,9
Altre associazioni o cooperative	Si	56,5	58,6	57,6
Autonomie locali	No	60,2	71,8	60,8
ASL	No	44,4	39,5	45,4
Altri soggetti	No	9,3	17,2	16,6

3.7.c Raccordo scuola - territorio

3.7.c.1 Gruppi di lavoro composti da insegnanti e rappresentanti del territorio

Istituto:BSIC887001 - Gruppi di lavoro composti da insegnanti e rappresentanti del territorio				
opzione	Situazione della scuola: BSIC887001	Riferimento Provinciale (% di scuole che ha attivato gruppi)	Riferimento Regionale (% di scuole che ha attivato gruppi)	Riferimento Nazionale (% di scuole che ha attivato gruppi)
Presenza di gruppi di lavoro composti da insegnanti e rappresentanti del territorio	No	66,7	68,4	65

Domande Guida

Quali accordi di rete e collaborazioni con soggetti pubblici o privati ha la scuola? Per quali finalita'?

Qual e' la partecipazione della scuola nelle strutture di governo territoriale?

Quali ricadute ha la collaborazione con soggetti esterni sull'offerta formativa?

Qual e' la presenza nelle scuole del secondo ciclo di stage, di collegamenti o di inserimenti nel mondo del lavoro?

Punti di Forza (Digitare al max 1500 caratteri)	Punti di Debolezza (Digitare al max 1500 caratteri)
L'Istituto partecipa ad una rete generalista di scuole sul territorio (Brescia e Hinterland) ed ha stipulato un paio di accordi di rete con alcune scuole secondarie di secondo grado e associazioni varie ed una convenzione con il Comune di Brescia e l'Associazione Libera contro le mafie per la gestione di una speciale biblioteca per la diffusione della cultura della legalità. La scuola è coinvolta in processi che ampliano la propria offerta formativa attraverso sinergie con enti locali, associazioni pubbliche e private, comunità professionali e altre realtà territoriali.	Si avverte la necessità di un maggior coordinamento fra le iniziative interne della scuola e quelle progettate all'esterno, garantendo sempre il rispetto dei ruoli e dei compiti di ciascun attore.

Subarea: Coinvolgimento delle famiglie

3.7.e Partecipazione formale dei genitori

3.7.e.1 Votanti effettivi alle elezioni del Consiglio di Istituto

Istituto:BSIC887001 % - Votanti effettivi alle elezioni del Consiglio di Istituto				
opzione	Situazione della scuola: BSIC887001 %	Riferimento Provinciale %	Riferimento Regionale %	Riferimento Nazionale %
Percentuale di genitori votanti effettivi sul totale degli aventi diritto	n.d.	19,7	20	23

3.7.f Partecipazione informale dei genitori

3.7.f.1 Partecipazione dei genitori agli incontri e alle attività della scuola

Partecipazione dei genitori agli incontri e alle attività della scuola				
		Riferimento Provinciale %	Riferimento Regionale %	Riferimento Nazionale %
Validi	Basso livello di partecipazione	2,1	3,7	3,3
	Medio - basso livello di partecipazione	33	29,7	24,3
	Medio - alto livello di partecipazione	57,7	61,5	59,2
	Alto livello di partecipazione	7,2	5	13,2
Situazione della scuola: BSIC887001		Medio - alto livello di partecipazione		

3.7.g Partecipazione finanziaria dei genitori

3.7.g.1 Versamento dei contributi volontari da parte delle famiglie

Istituto:BSIC887001 - Versamento dei contributi volontari da parte delle famiglie				
opzione	Situazione della scuola: BSIC887001	Riferimento Provinciale	Riferimento Regionale	Riferimento Nazionale
Contributo medio volontario per studente (in euro)	n.d.	4,9	10,9	12,3

3.7.h Capacita' della scuola di coinvolgere i genitori

3.7.h.1 Azioni della scuola per coinvolgere i genitori

Azioni della scuola per coinvolgere i genitori				
		Riferimento Provinciale %	Riferimento Regionale %	Riferimento Nazionale %
Validi	Basso coinvolgimento	0	0	0
	Medio - basso coinvolgimento	13,9	12,9	12
	Medio - alto coinvolgimento	80,6	79,6	76,1
	Alto coinvolgimento	5,6	7,5	11,9
Situazione della scuola: BSIC887001		Medio - alto coinvolgimento		

Domande Guida

In che modo le famiglie sono coinvolte nella definizione dell'offerta formativa?
Ci sono forme di collaborazione con i genitori per la realizzazione di interventi formativi?
La scuola coinvolge i genitori nella definizione del Regolamento d'istituto, del Patto di corresponsabilità o di altri documenti rilevanti per la vita scolastica? La scuola realizza interventi o progetti rivolti ai genitori (es. corsi, conferenze)?
La scuola utilizza strumenti on-line per la comunicazione con le famiglie (es. registro elettronico)?

Punti di Forza (Digitare al max 1500 caratteri)	Punti di Debolezza (Digitare al max 1500 caratteri)
<p>Esistono dei momenti istituzionali (consigli di classe per la scuola secondaria di primo grado, consigli di interclasse per la scuola primaria, consigli di intersezione per la scuola dell'infanzia) che consentono alle famiglie non solo di venire a conoscenza dell'offerta formativa della scuola, ma rappresentano degli spazi in cui le famiglie possono proporre iniziative e sostenerle, in alcuni casi, anche finanziariamente (esempio: acquisto LIM, formazione dei docenti sull'utilizzo delle nuove tecnologie, ecc.). I genitori sono coinvolti nella stesura del Regolamento di Istituto e del Patto educativo di Corresponsabilità nell'ambito delle riunioni programmate del Consiglio di Istituto nel rispetto delle prerogative delle diverse componenti dell'organo.</p> <p>I genitori sono inoltre coinvolti in percorsi di informazione progettati dalla scuola inerenti a tematiche sull'educazione all'affettività - alla salute, alla sicurezza informatica e a questioni relative alla crescita dei giovani.</p> <p>Da quest'anno è stata resa operativa l'accessibilità on - line al registro elettronico. Sono state rese disponibili le aree di informazione relative alle assenze, alle valutazioni giornaliere, alle attività svolte in classe e a comunicazione di diversa tipologia.</p>	<p>La partecipazione dei genitori è accolta positivamente e contribuisce all'arricchimento della progettualità della scuola purchè non si determinino frizioni che ostacolano la crescita armonica delle diverse componenti della scuola, nel rispetto dei ruoli e delle responsabilità propri e specifici della comunità professionale.</p>

Rubrica di valutazione e Motivazione del giudizio assegnato



Rubrica di Valutazione	
Criterio di qualità: La scuola svolge un ruolo propositivo nella promozione di politiche formative territoriali e coinvolge le famiglie nella definizione dell'offerta formativa.	Situazione della scuola
La scuola non partecipa a reti e non ha collaborazioni con soggetti esterni, oppure le collaborazioni attivate non hanno una ricaduta per la scuola. La scuola (secondo ciclo) non attiva stage e collegamenti con il mondo del lavoro. La scuola non coinvolge i genitori nel progetto formativo oppure le modalita' di coinvolgimento adottate risultano non efficaci.	1 - Molto critica
	2 -
La scuola partecipa a reti e/o ha collaborazioni con soggetti esterni, anche se alcune di queste collaborazioni devono essere maggiormente integrate con la vita della scuola. La scuola (secondo ciclo) ha intrapreso percorsi per promuovere stage e inserimenti lavorativi ma in modo occasionale e non sistematico. La scuola coinvolge i genitori a partecipare alle sue iniziative, anche se sono da migliorare le modalita' di ascolto e collaborazione.	3 - Con qualche criticita'
	4 -
La scuola partecipa a reti e ha collaborazioni con soggetti esterni. Le collaborazioni attivate sono integrate in modo adeguato con l'offerta formativa. La scuola e' coinvolta in momenti di confronto con i soggetti presenti nel territorio per la promozione delle politiche formative. La scuola (secondo ciclo) propone stage e inserimenti lavorativi per gli studenti. La scuola coinvolge i genitori a partecipare alle sue iniziative, raccoglie le idee e i suggerimenti dei genitori.	5 - Positiva
	6 -
La scuola partecipa in modo attivo o coordina reti e ha collaborazioni diverse con soggetti esterni. Le collaborazioni attivate contribuiscono in modo significativo a migliorare la qualita' dell'offerta formativa. La scuola e' un punto di riferimento nel territorio per la promozione delle politiche formative. La scuola (secondo ciclo) ha integrato in modo organico nella propria offerta formativa esperienze di stage e inserimenti nel mondo del lavoro, anche con ricadute nella valutazione del percorso formativo degli studenti. La scuola dialoga con i genitori e utilizza le loro idee e suggerimenti per migliorare l'offerta formativa. Le famiglie partecipano in modo attivo alla vita della scuola e contribuiscono alla realizzazione di iniziative di vario tipo.	7 - Eccellente

Motivazione del giudizio assegnato

Le collaborazioni attivate tramite reti, accordi, convenzioni con gli stakeholders istituzionali e non si rivelano fruttuose e hanno dato buoni risultati, anche se permangono delle criticita' legate a difficolta' di coordinamento tra le diverse iniziative, che spesso ripetono problematiche simili e risultano pertanto poco efficaci.

5 Individuazione delle priorità

Priorità e Traguardi


ESITI DEGLI STUDENTI		DESCRIZIONE DELLA PRIORITA' (max 150 caratteri spazi inclusi)	DESCRIZIONE DEL TRAGUARDO (max 150 caratteri spazi inclusi)
	Risultati scolastici		
	Risultati nelle prove standardizzate nazionali		
	Competenze chiave e di cittadinanza	Indicatori e descrittori da elaborare a cura della scuola.	Migliorare i livelli nelle competenze chiave di cittadinanza.
	Risultati a distanza	Successo negli studi secondari di secondo grado - corrispondenza tra il consiglio orientativo e la scelta effettuata dallo studente.	Aumentare la percentuale di studenti che seguono il consiglio orientativo.

Motivare la scelta delle priorità sulla base dei risultati dell'autovalutazione (max 1500 caratteri spazi inclusi)

La priorità sul miglioramento dei livelli delle competenze chiave di cittadinanza si giustifica in base alla consapevolezza che lo studente in uscita non deve possedere solo conoscenze e/o abilità, ma un complesso di competenze sociali, civiche e personali che lo rendano autonomo, responsabile ed in grado di adattarsi alle mutevoli condizioni del mondo del lavoro e della società, così come indicato dal Parlamento e dal Consiglio Europeo il 18 dicembre del 2006 nella Raccomandazione sulle competenze chiave per la cittadinanza e l'apprendimento permanente.

Il successo scolastico nella scuola secondaria di secondo grado, che è lo sbocco naturale della scuola del primo ciclo - altra priorità - diventa uno strumento per conseguire l'obiettivo di cui sopra, poiché nella società della conoscenza l'istruzione costituisce un prerequisito fondamentale. La scuola deve quindi attivarsi per predisporre un consiglio orientativo più aderente alle attitudini e alle caratteristiche dello studente in uscita, in modo di orientarlo secondo le sue peculiari inclinazioni e potenzialità.

Obiettivi di processo

AREA DI PROCESSO		DESCRIZIONE DELL'OBIETTIVO DI PROCESSO (max 150 caratteri spazi inclusi)
	Curricolo, progettazione e valutazione	La scuola sta provvedendo all'elaborazione di un curriculum verticale, che tenga conto dei traguardi di sviluppo delle competenze. La valutazione è stata oggetto fondamentale del gruppo di lavoro PTOF ed ha portato all'elaborazione di criteri di valutazione della scuola primaria.

✓	Ambiente di apprendimento	Tutte le aule del plesso Montale sono state dotate di LIM. Il plesso della scuola secondaria di primo grado è da tempo dotata di LIM.
✓	Inclusione e differenziazione	L'Istituto ha un cospicuo numero di studenti disabili e DSA, per i quali si attuano PEI e PDP personalizzati.
✓	Continuità e orientamento	L'orientamento in uscita dalla scuola secondaria di primo grado è curato da un'apposita funzione strumentale attraverso incontri, stage, visite.
✓	Orientamento strategico e organizzazione della scuola	La scuola si sta organizzando per una sempre più diffusa digitalizzazione delle procedure amministrative e didattiche.
✓	Sviluppo e valorizzazione delle risorse umane	Le risorse umane della scuola sono impegnate ad approfondire le tematiche disciplinari e l'uso delle nuove tecnologie didattiche.
✓	Integrazione con il territorio e rapporti con le famiglie	Attraverso l'attivo Comitato dei genitori la scuola attua iniziative con le associazioni del territorio e il comitato di quartiere. Molto proficuo è il collegamento con l'Assessorato all'Istruzione del Comune di Brescia, grazie al cui contributo si realizzano importanti progetti.

Indicare in che modo gli obiettivi di processo possono contribuire al raggiungimento delle priorità (max 1500 caratteri spazi inclusi)

Gli obiettivi di processo indicati sono perfettamente in linea con le priorità individuate, poiché tendono a sviluppare le competenze chiave di cittadinanza e a favorire un migliore orientamento dello studente in uscita, nella consapevolezza che anche il successo scolastico contribuisce alla realizzazione personale e sociale dell'individuo nel suo percorso di vita.